



medi GmbH & Co. KG
Medicusstraße 1
D-95448 Bayreuth / Germany
T +49 921 912-0
F +49 921 912-780
ortho@medi.de
www.medi.de

medi Australia Pty Ltd
 83 Fennell Street
 North Parramatta NSW 2151
 Australia
 T +61-2 9890 8696
 F +61-2 9890 8439
 sales@medi australia.com.au
 www.medi australia.com.au

medi Austria GmbH
 Adamgasse 16/7
 6020 Innsbruck
 Austria
 T +43 512 57 95 15
 F +43 512 57 95 15 45
 Vertrieb@medi-austria.at
 www.medi-austria.at

medi Belgium NV
 Posthoornstraat 13/1
 3582 Koersel
 Belgium
 T: + 32-11 24 25 60
 F: +32-11 24 25 64
 info@medibelgium.be
 www.medibelgium.be

medi Canada Inc / médi Canada Inc
 597, Rue Duvernay, Verchères
 QC Canada J0L 2R0
 T: +1 450-583-3317 / +1 800 361 3153
 F: +1 888-583-6827
 service@medicanada.ca
 www.medicanada.ca

MAXIS a.s.,
 medi group company
 Slezská 2127/13
 120 00 Prague 2
 Czech Republic
 T: +420 571 633 510
 F: +420 571 616 271
 info@maxis-medica.com
 www.maxis-medica.com



4 049772 463398

medi Danmark ApS
 Vejlegårdsvej 59
 2665 Vallensbæk Strand
 Denmark
 T +45-70 25 56 10
 F +45-70 25 56 20
 kundeservice@sw.dk
 www.medit danmark.dk

medi Bayreuth Espana SL
 C/Canigo 2-6 bajos
 Hospitalet de Llobregat
 08901 Barcelona
 Spain
 T +34-932 60 04 00
 F +34-932 60 23 14
 medi@mediespana.com
 www.mediespana.com

medi France
 Z.I. Charles de Gaulle
 25, rue Henri Farman
 93297 Tremblay en France Cedex
 France
 T +33-1 48 61 76 10
 F +33-1 49 63 33 05
 infos@medi-france.com
 www.medi-france.com

medi Hungary Kft.
 Bokor u. 21.
 1037 Budapest
 Hungary
 T +36 1 371-0090
 F +36 1 371-0091
 info@medi.hu
 www.medi.hu

medi Japan K.K.
 5-1 Nihonbashi Kabutocho Chuoku
 103-0026 Tokyo
 Japan
 T: +81 3 6778 2590
 F: +81 3 5847 7901
 info@medi-japan.jp
 www.medi-japan.co.jp

medi Nederland BV
 Heusing 5
 4817 ZB Breda
 The Netherlands
 T +31-76 57 22 555
 F +31-76 57 22 565
 info@medi.nl
 www.medi.nl

medi Polska Sp. z o.o.
 ul. Łabędzka 22
 44-121 Gliwice
 Poland
 T: +48-32 230 60 21
 F: +48-32 202 87 56
 info@medi-polska.pl
 www.medi-polska.pl

medi Bayreuth Unipessoal, Lda
 Rua do Centro Cultural, no. 43
 1700-106 Lisbon
 Portugal
 T +351-21 843 71 60
 F +351-21 847 08 33
 medi.portugal@medibayreuth.pt
 www.medi.pt

medi RUS LLC
 Business Center NEO GEO
 Butlerova Street 17
 117342 Moscow
 Russia
 T +7-495 374 04 56
 F +7-495 374 04 56
 info@medirus.ru
 www.medirus.ru

medi Trading (Shanghai) Co. Ltd.
 Room 1703, T1, CES WEST BUND CENTER,
 No. 277, Long Lan Road
 Xuhui District
 200232 Shanghai
 People's Republic of China
 T: +86-21 50582319
 F: +86-21 50582319

Medi Turk Ortopedi Medikal Ic ve Dis Tic. AS
 Mustafa Kemal Mah. 2156 Sokak No: 16 /4-5
 06510 Çankaya Ankara
 Turkey
 T: +90 312 435 20 26
 F: +90 312 434 17 67
 info@medi-turk.com
 www.medi-turk.com

medi UK Ltd.
 Plough Lane
 Hereford HR4 OEL
 Great Britain
 T +44-1432 37 35 00
 F +44-1432 37 35 10
 enquiries@mediuk.co.uk
 www.mediuk.co.uk



E015912 / 06.2020



medi

protect.Lumbafix

Stabilisierungsothese · Support brace · Órtesis de estabilización · Стабилизирующий ортез

Gebrauchsanweisung. Instructions for use. Mode d'emploi. Instrucciones de uso. Instruções para aplicação. Istruzioni per l'uso. Gebruiksaanwijzing. Brugsvejledning. Bruksanvisning. Návod k použití. Uputa za uporabu. Инструкція по використанню. Kullanna kılavuzu. Instrukcja zakładania. Οδηγία εφαρμογής. Használati útmutató. Uputstvo za upotrebu. Інструкція з використання. Navodila za uporabo. Návod na použitie. دليل الاستخدام. 使用说明. Instrucțiuni de utilizare. שימוש הוראות. Bruksanvisning

Wichtige Hinweise
 Das Medizinprodukt **MD** ist nur zum Gebrauch an einem Patienten bestimmt. Wird es für die Behandlung von mehr als einem Patienten verwendet, erlischt die Produkthaftung des Herstellers. Sollten übermäßige Schmerzen oder ein unangenehmes Gefühl während des Tragens auftreten, kontaktieren Sie bitte umgehend Ihren Arzt oder ihr versorgendes Fachgeschäft. Tragen Sie das Produkt nicht auf offenen Wunden und nur unter vorheriger medizinischer Anleitung.

Important notes
 This medical device **MD** is made for single patient use only. If it is used for treating more than one patient, the manufacturer's product liability will become invalid. If undue pain or an unpleasant sensation develops while you are wearing the product, please consult your doctor or orthotist immediately. Do not wear the product over open wounds, and use it only as instructed by your doctor or orthotist.

Remarques importantes
 Le dispositif médical **MD** est destiné à un usage individuel. S'il est utilisé pour le traitement de plusieurs patients, le fabricant décline toute responsabilité. Si des douleurs extrêmes ou une sensation de gêne devaient se manifester durant l'utilisation, veuillez consulter immédiatement votre médecin ou votre technicien-orthopédiste. Ne portez pas le produit sur des plaies ouvertes. Ne portez le produit qu'uniquement après avoir reçu les instructions du médecin.

Advertencia importantes
 El producto médico **MD** solo está destinado a su uso en un paciente. En el caso de que se utilice para el tratamiento de más de un paciente, desaparece la responsabilidad del fabricante sobre el producto. De producirse dolores excesivos o una sensación de incomodidad durante el uso del producto, sírvase solicite ayuda de su médico o técnico ortopédico inmediato. No utilice el producto sobre heridas abiertas. Úselo sólo por prescripción médica.

Indicações importantes
 O dispositivo médico **MD** destina-se a ser utilizado apenas num paciente. Se for utilizado para o tratamento de mais de um paciente, prescreve a responsabilidade do fabricante. Se surgirem dores excessivas ou uma sensação desagradável durante a utilização, por favor consulte imediatamente o seu médico ou técnico ortopédico. Não use o produto sobre feridas abertas e utilize-o apenas sob recomendação médica.

Avvertenze importanti
 Dispositivo medico **MD** ad essere utilizzato da un singolo paziente. L'utilizzo per il trattamento di più di un paziente farà decadere la responsabilità da parte del produttore. Nel caso in cui, durante l'uso, sopravvengano dolori o sensazione di disagio, consultare immediatamente il medico o il negoziante specializzato di fiducia che l'ha fornito. Non applicare il prodotto su ferite aperte e utilizzare sempre secondo le istruzioni del medico curante.

Belangrijke aanwijzingen
 Het medische product **MD** is gemaakt voor gebruik door één patiënt. Indien ze voor de behandeling van meer dan één patiënt wordt gebruikt, aanvaardt de producent geen aansprakelijkheid. Mocht u tijdens het dragen veel pijn of een onaangenaam gevoel hebben, vraag onmiddellijk uw arts of orthopedisch instrumentenmaker om raad. Draag het product niet op open wonden en slechts na medische instructie vooraf.

Vigtige oplysninger
 Det medicinske produkt **MD** er kun beregnet til brug på én patient. Bruges den i behandlingen af mere end en patient, bortfalder producentens produktansvar. Skulle der opstå store smerter eller en følelse af ubehag mens du har produktet på, skal du straks tage produktet af og konsultere din læge eller bandagist. Anbring ikke produktet oven på åbne sår og brug kun produktet efter forudgående lægeglig vejledning.

Viktiga råd
 Den medicinska produkten **MD** är avsedd för att användas för endast en patient. Om den används av flera patienter, gäller inte tillverkarens garanti. Om starka smärtor eller obehagskänslor uppträder vid bärande av produkten, kontakta omgående din läkare eller din återförsäljare. Bär inte produkten på öppna sår och bara efter föregående medicinsk anvisning.

Důležité informace
 Medicínský produkt **MD** je určen pro použití u pouze jednoho pacienta. Budete-li ho používat při léčbě více než jednoho pacienta, zaniká záruka za produkt poskytovaná výrobcem. Pokud by se během nošení vyskytly nepřiměřené bolesti nebo nepříjemný pocit, sejměte, prosím okamžitě výrobek a vyhledejte svého lékaře nebo prodejce, kde jste výrobek zakoupili. Výrobek nenoste na otevřených ranách a používejte jen podle předchozího lékařského návodu.

Važna upozorenja
 Medicinski proizvod **MD** je namijenjen za upotrebu isključivo na jednom pacijentu. Ako se isti koristi za liječenje više od jednog pacijenta, jamstvo proizvođača prestaje vrijediti. Ako se za vrijeme nošenja proizvoda pojavi bol ili osjećaj nelagodice, odmah potražite savjet liječnika ili specijalizirane trgovine u kojoj ste kupili proizvod. Proizvod ne nosite na otvorenim ranama te ga koristite samo prema medicinskim uputama.

Важные замечания
 Данное медицинское изделие **MD** предназначено для использования только одним пациентом. В случае использования изделия более чем одним пациентом гарантии производителя утрачивают силу. Если при использовании изделия у Вас возникли боль или неприятные ощущения, пожалуйста, немедленно снимите его и проконсультируйтесь у Вашего врача. Не носите изделие при наличии открытых ран. Применяйте изделие только согласно рекомендации Вашего врача.

Önemli uyarı
 Bu ürün tıbbi cihaz **MD** kategorisine girer ve yalnızca hastalar üzerinde kullanılmaktadır. Aynı ortezin birden fazla hastada kullanılması durumunda tıbbi ürünler düzenleme getiren kanununun anlamı üreticinin ürünün kaynaklanan sorumluluğu sona erer. Tasıma sırasında aşırı ağrı ve rahatsızlık duyulması durumunda, lütfen derhal doktor veya ortopedi teknisyeni arayınız. Bandajın tıbbi fonksiyonunu azaltmaması için asla yapışın değiştirilmesini gerektirir. Bu gibi durumlarda (örneğin dikişinin sökülmesi gibi) üretici garantimiz sona erer.

Ważne wskazówki
 Produkt medyczny **MD** jest przeznaczony wyłącznie do zastosowania w przypadku jednego pacjenta. W przypadku stosowania produktu do leczenia więcej niż jednego pacjenta wygasa odpowiedzialność producenta za produkt. W razie wystąpienia nadmiernego bólu lub nieprzyjemnego uczucia w trakcie noszenia produktu należy natychmiast zdjąć i skonsultować się z lekarzem lub technikiem ortopedycznym. Nie nosić produktu na otwartych ranach i zakładać go tylko po uprzednim uzyskaniu instrukcji medycznej.

Σημαντικές υποδείξεις
 Η ορθώση **MD** χρησιμοποιείται για έναν και μοναδικό ασθενή. Αν χρησιμοποιείται για περισσότερους του ενός ασθενούς, η ευθύνη του παραγωγού για το προϊόν, σύμφωνα με τον περί ιατροτεχνολογικών προϊόντων νόμο (Medical Devices Act) ακυρώνεται. Εάν παρουσιασθούν υπερβολικοί πόνοι ή ενοχλήσεις κατά τη διάρκεια της χρήσης, διακόψτε αμέσως τη χρήση του νάρθηκα και συμβουλευθείτε το γιατρό σας ή τον ορθοπαιδικό τεχνικό σας. Μην φοράτε τον νάρθηκα πάνω από ανοιχτές πληγές, και χρησιμοποιείτε το μόνο σύμφωνα με τις οδηγίες του γιατρού σας.

Fontos útmutatások
 Az orvostechnikai **MD** eszközöt arra tervezték, hogy egyetlen beteg használja. Ha több páciens kezelésére használják, akkor a gyógyászati termékörvény értelmében megszűnik a gyártó termékfelelőssége. Ha a viselés közben túl nagy fájdalom vagy kellemetlen érzés lépne fel, azonnal lépjen kapcsolatba orvosával vagy ortopédiával műszerésével. Ne hordja az ortézist nyílt sebekben, és csak előzetes orvosi útmutatás alapján viselje.

Važne napomene
 Proizvod je namenjen samo za upotrebu na nekom pacijentu. Ako se upotrebi za lečenje više pacijenata, prestaje važenje garancije proizvođača prema Zakonu o medicinskim proizvodima. Ako se za vreme nošenja pojave jaki bolovi ili neprijatan osećaj, odmah skinite uložak i obratite se nadležnom lekaru ili ortopedskom tehničaru. Uložak nemojte nositi na otvorenim ranama i nosite ga samo prema dobijenom medicinskom uputstvu. Pravilno postavljanje je važno za ispravno funkcionisanje uložka.

medi. I feel better.



1



2



3



4

protect. Lumbafix

Zweckbestimmung

protect.Lumbafix ist eine Orthese zur Stabilisierung der Lendenwirbelsäule.

Indikationen

Alle Indikationen, bei denen eine Stabilisierung der LWS notwendig ist, wie z. B.:

- Lumbalgie
- Muskuläre Insuffizienz
- Schmerzzustände im Lumbosakralen Übergang

Kontraindikationen

Zur Zeit nicht bekannt.

Risiken / Nebenwirkungen

Es kann bei fest anliegenden Hilfsmitteln zu örtlichen Druckscheinungen oder Einengung von Blutgefäßen oder Nerven kommen. Deshalb sollten Sie bei folgenden Umständen vor der Anwendung mit Ihrem behandelnden Arzt Rücksprache halten:

- Erkrankungen oder Verletzungen der Haut im Anwendungsbereich, vor allem bei entzündlichen Anzeichen (übermäßige Erwärmung, Schwellung oder Rötung)
- Empfindungs- und Durchblutungsstörungen (z.B. bei Diabetes, Krampfadern)
- Lymphabflussstörungen – ebenso nicht eindeutige Schwellungen von Weichteilen abseits des Anwendungsbereichs

Beim Tragen von eng anliegenden Hilfsmitteln kann es zu örtlichen Hautreizungen bzw. Irritationen kommen, die auf eine mechanische Reizung der Haut (vor allem in Verbindung mit Schweißbildung) oder auf die Materialzusammensetzung zurückzuführen sind.

Vorgesehene Patientengruppe

Angehörige der Gesundheitsberufe versorgen anhand der zur Verfügung stehenden Maße/Größen und der notwendigen Funktionen/Indikationen Erwachsene und Kinder unter Berücksichtigung

der Informationen des Herstellers nach ihrer Verantwortung.

Tragehinweis

Die größte Wirkung erzielen Bandagen während der körperlichen Aktivität. Grundsätzlich kann die Bandage ganztags getragen werden. Die Tragedauer sollte sich aber nach den eigenen Bedürfnissen richten. Bei längeren Ruhepausen (z.B. langes Sitzen/Autofahrten, Schlafen) sollte die Bandage abgelegt werden.

Anziehen/Ablegen

- Der grüne Abschlussrand dient als Orientierung. Dieser stellt die obere Kante dar.
- Schlüpfen Sie zuerst in die Handschlaufe in der linken inneren Verschlussseite. Führen Sie die Bandage um den Körper und schlüpfen Sie nun in die äußere Handschlaufe der rechten Seite (Abb.1+2).
- Ziehen Sie die beiden Verschlussseiten übereinander und kletten Sie sie möglichst mittig fest. Die Bandage sitzt richtig, wenn die Unterkante des Verschlusses kurz über dem Schambein liegt (Abb. 3+4).

Pflegehinweise

Klettverschlüsse bitte vor dem Waschen schließen. Seifenrückstände, Cremes oder Salben können Hautirritationen und Materialverschleiß hervorrufen.

- Waschen Sie das Produkt, vorzugsweise mit medi clean Waschmittel, von Hand, oder im Schonwaschgang bei 30°C mit Feinwaschmittel ohne Weichspüler.
- Nicht bleichen.
- Lufttrocknen.
- Nicht bügeln.
- Nicht chemisch reinigen.



Lagerungshinweis

Bitte das Produkt trocken lagern und vor direkter Sonneneinstrahlung schützen.



medi Ukraine LLC
Evhena Sverstiuka str, 11.
Kiev 02002
Ukraine
T: +380 44 591 11 63
F: +380 44 392 73 73
info@medi.ua
http://medi.ua

medi USA L.P.
6481 Franz Warner Parkway
Whitsett, N.C. 27377-3000
USA
T +1-336 4 49 44 40
F +1-888 5 70 45 54
info@mediusa.com
www.mediusa.com

Materialzusammensetzung

Polyamid, Elasthan

Haftung

Die Haftung des Herstellers erlischt bei nicht zweckmäßiger Verwendung. Beachten Sie dazu auch die entsprechenden Sicherheitshinweise und Anweisungen in dieser Gebrauchsanweisung.

Entsorgung

Sie können das Produkt über den Hausmüll entsorgen.



Im Falle von Reklamationen im Zusammenhang mit dem Produkt, wie beispielsweise Beschädigungen des Gestricks oder Mängel in der Passform, wenden Sie sich bitte direkt an Ihren medizinischen Fachhändler. Nur schwerwiegende Vorkommnisse, die zu einer wesentlichen Verschlechterung des Gesundheitszustandes oder zum Tod führen können, sind dem Hersteller und der zuständigen Behörde des Mitgliedsstaates zu melden. Schwerwiegende Vorkommnisse sind im Artikel 2 Nr. 65 der Verordnung (EU) 2017/745 (MDR) definiert. Die Rückverfolgbarkeit des Produktes ist mit dem UDI Code UDI gewährleistet.

protect. Lumbafix

Intended purpose

protect.Lumbafix is a brace for stabilizing the lumbar spine..

Indications

All indications requiring stabilisation of the lumbar spine such as:

- Lower back pain
- Muscle weakness
- Pain in the lumbosacral joint

Contraindications

None known at present.

Risks / Side Effects

If the aids are too tight, this can cause local pressure sores or constriction of blood vessels or nerves. Therefore you should consult the doctor treating you before you use it if the following circumstances apply to you:

- Condition or injury of the skin in the area of application, particularly with infectious indications (excessive heat, swelling or reddening)
- Paraesthesia and circulatory disorders (e.g. as seen in diabetes, varicose veins)
- Lymph drainage disorders – equally, swelling of soft tissue adjacent to the area of application which is not related to a condition

When wearing snug-fitting aids, this can result in localised skin inflammation or irritation that is due to mechanical irritation of the skin (particularly in conjunction with sweating) or due to the composition of the material.

Intended patient groups

Healthcare professionals should provide care to the adults and children, applying the available information on the measurements/sizes and necessary functions/indications and in line with the information provided by the manufacturer, and acting under their own responsibility.

Note on wearing

The bandage's effects are most noticeable during movement of the body. In principle, the bandage can be worn for the whole day. The length of time that the bandage is worn should, however, be based upon the individual's own requirements. The bandage should be removed for long sedentary periods (i.e. if you are sitting down for a long time, driving or sleeping).

Putting on / taking off

- The green edging shows you which way up the brace should go (green edging should be on top).
- First, slip a hand into the hand strap in the left inside of the fastener. Wrap the bandage around the body and then slip a hand into the outer hand strap on the right side (Fig. 2+3).
- Pull the two fastening sides over each other and then secure them as centrally as possible with the Velcro. The bandage has been put on correctly if the bottom edge of the fastener is located just above the pubic bone (Fig. 3+4).

Care instructions

Hook and loop fasteners should be closed for washing. Soap residues can cause skin irritation and material wear.

- You can wash the product by hand, preferably using a medi clean detergent, or in delicate cycle at 30°C using a mild detergent without fabric conditioners.
- Do not bleach.
- Leave to dry naturally.
- Do not iron.
- Do not dry clean.



Storage instructions

Keep the product in a dry place and do not expose to direct sunlight.



Material composition

Polyamide, elastane

Liability

The manufacturer's liability will become void if the product is not used as intended. Please also refer to the corresponding safety information and instructions in this manual.

Disposal

The product can be disposed of in the domestic waste.



In the event of any complaints regarding the product such as damage to the fabric or a fault in the fit, please report to your specialist medical retailer directly. Only serious incidents which could lead to a significant deterioration in health or to death are to be reported to the manufacturer or the relevant authorities in the EU member state. The criteria for serious incidents are defined in Section 2, No. 65 of the Regulation (EU) 2017/745 (MDR). The traceability of this product is assured via a UDI code UDI.

protect. Lumbafix

Utilisation prévue

protect.Lumbafix est une orthèse destinée à la stabilisation de la colonne lombaire.

Indications

Toutes les indications pour lesquelles une stabilisation de la colonne lombaire est nécessaire, par exemple :

- Lombalgie
- Insuffisance musculaire
- États douloureux à la transition lombo-sacrée

Contre-indications

Aucune connue à ce jour.

Risques / Effets secondaires

Des accessoires trop serrés peuvent provoquer des phénomènes de compression locale ou des rétrécissements de vaisseaux sanguins ou de nerfs. Par conséquent, veuillez consulter votre médecin traitant avant l'utilisation si vous présentez les symptômes suivants :

- Affections ou lésions de la peau dans la zone d'application, en particulier signes d'infection (échauffement excessif, gonflement ou rougeur)
- Troubles de la sensibilité et troubles circulatoires (par ex. diabète, varices)
- Troubles du drainage lymphatique – de même que gonflements d'origine incertaine des parties molles situées en dehors de la zone d'application

Porter des accessoires trop serrés peuvent provoquer des irritations/démangeaisons localisées dus à une irritation mécanique de la peau (en particulier liée à la transpiration) ou à la composition de l'accessoire.

Groupe de patients prévu

Les professionnels de la santé traitent les adultes et les enfants selon les dimensions/tailles disponibles et les fonctions/indications requises

sur la base des informations du fabricant sous leur propre responsabilité.

Conseils de port

Les bandages produisent leur effet maximal pendant l'activité physique. Le bandage peut en principe être porté toute la journée. La durée de port doit être cependant adaptée en fonction des besoins individuels. Lors de périodes de repos prolongées (p. ex. position assise prolongée/ trajets en voiture, sommeil), le bandage devrait être retiré.

Pose / Retrait

- La bordure terminale verte sert d'orientation. Elle représente le bord supérieur.
- Passez d'abord dans la dragonne de la face intérieure de la fermeture à gauche. Faites passer le bandage autour du corps et glissez-vous maintenant dans la dragonne extérieure du côté droit (fig. 1+2).
- Tirez les deux faces de la fermeture l'une sur l'autre et faites-les s'agripper si possible au milieu. Le bandage est bien placé lorsque le bord inférieur de la fermeture dépasse légèrement sur le pubis (fig. 3+4).

Conseils d'entretien

Fermer les bandes agrippantes avant le lavage. Les restes de savon, de crème ou de pommades peuvent causer des irritations cutanées et une usure prématurée du matériau.

- Laver le produit à la main, de préférence en utilisant le détergent medi clean, ou en machine sur programme délicat à 30°C avec une lessive pour linge délicat et sans adoucissant.
- Ne pas blanchir.
- Séchage à l'air.
- Ne pas repasser.
- Ne pas nettoyer à sec.



Conseils de conservation

Conservez le produit dans un endroit sec et évitez une exposition directe au soleil.

**Composition**

Polyamide, élasthanne


Responsabilité

Toute utilisation non conforme annule la responsabilité du fabricant. Veuillez à cet effet consulter également les consignes de sécurité et les instructions figurant dans ce mode d'emploi.

Recyclage

Vous pouvez jeter ce produit dans les ordures ménagères.



En cas de réclamation en rapport avec le produit, telle que par exemple un tricot endommagé ou des défauts d'ajustement, veuillez contacter directement votre revendeur médical. Seuls les incidents graves pouvant mener à une détérioration considérable de l'état de santé ou à la mort doivent être signalés au fabricant ou aux autorités compétentes de l'État membre. Les incidents graves sont définis à l'article 2 no 65 du Règlement (UE) 2017/745 (MDR). Le code UDI  permet le suivi du produit.

protect. Lumbafix

Finalidad

protect.Lumbafix es una órtesis para la estabilización de la columna lumbar..

Indicaciones

Todas las indicaciones en las que se requiera la estabilización de la lordosis lumbar, p. ej.:

- Lumbalgia
- Insuficiencia muscular
- Dolor en la transición lumbosacra

Contra-indicaciones

No se conocen hasta la fecha.

Riesgos / Efectos secundarios

Los elementos de colocación fija en casos aislados pueden provocar puntos de presión locales o constricción de vasos sanguíneos o nervios. Por esta razón, si se dan las siguientes circunstancias, deberá consultar al médico encargado de su tratamiento antes de utilizar el producto:

- Afecciones/lesiones cutáneas en la zona de aplicación, especialmente señales de inflamación (acumulación de calor, hinchazón o enrojecimiento excesivos)
- Trastornos circulatorios y sensoriales (por ejemplo en caso de diabetes, venas varicosas)
- Trastornos del drenaje linfático: incluso hinchazones no observables de los tejidos blandos fuera del ámbito de aplicación

En caso de utilizar elementos ajustados, pueden producirse irritaciones en la piel debidas a la estimulación mecánica de la piel (sobre todo por la generación de sudor) o a la composición del material.

Grupo de pacientes previsto

Los profesionales sanitarios, bajo su propia responsabilidad, atenderán a los adultos y niños teniendo en cuenta las dimensiones/ tamaños disponibles y las funciones/indicaciones

necesarias y siguiendo la información proporcionada por el fabricante.

Recomendaciones de uso

El efecto más notable de los vendajes individuales se produce durante la actividad física. En general, el vendaje puede llevarse durante todo el día. La duración del uso debe regirse, no obstante, por las necesidades de cada persona. En periodos de reposo prolongados (sentarse durante largo tiempo, conducir o dormir), debe quitarse el vendaje.

Colocación y retirada

- El borde del cierre verde sirve de guía. Indica el canto superior
- Introduzca primero la mano en la correa en el interior de la parte izquierda del cierre. Coloque el vendaje alrededor del cuerpo e introduzca ahora la mano en la correa del exterior del lado derecho del cierre (fig. 1+2).
- Solape ambas partes del cierre y ciérrelas lo más en el centro posible. El vendaje estará bien colocado si el borde inferior del cierre queda justo encima del pubis (fig. 3+4).

Instrucciones de cuidado

Cierre los cierres de gancho y bucle antes de proceder al lavado. Los restos de jabón pueden causar irritaciones cutáneas y un desgaste del material.

- Lave el producto a mano, preferiblemente con detergente medi clean, o en modo ropa delicada a 30°C con detergente para ropa delicada sin suavizante.
- No blanqueador.
- Dejar secar al aire.
- No planchar.
- No limpiar en seco



Instrucciones de almacenamiento

Por favor, guardar el producto en lugar seco y protegido del sol.



Composición

Poliamida, elastodieno

Garantía

La garantía del fabricante se anulará en caso de un empleo no previsto. Deberá tener en cuenta al respecto las indicaciones de seguridad y las instrucciones de este manual.

Eliminación

Este producto puede eliminarse junto con la basura doméstica.



En caso de reclamaciones relacionadas con el producto, tales como daños en el tejido de punto o defectos en el ajuste, póngase en contacto directamente con su distribuidor médico. Solo se notificarán al fabricante y a la autoridad competente del Estado miembro los incidentes graves que puedan provocar un deterioro significativo de la salud o la muerte. Los incidentes graves se definen en el artículo 2, n.º 65 del Reglamento (UE) 2017/745 (MDR). La trazabilidad del producto se garantiza con el código UDI **UDI**.

protect. Lumbafix

Finalidade

A protect.Lumbafix é uma ortótese para a coluna lombar.

Indicações

Todas as indicações em que é necessária uma estabilização da coluna lombar, como, p. ex.,:

- Lombalgia
- Insuficiência, muscular
- Situações de dor da vértebra de transição lombo-sacra

Contra-indicações

Desconhecidas até à data.

Riscos / Efeitos secundários

No caso de os meios auxiliares ficarem muito apertados, é possível que haja compressão ou a constrição local de vasos sanguíneos ou nervos. Por isto, deve consultar o médico assistente nas condições seguintes, antes da aplicação:

- Doenças ou lesões de pele na área de aplicação, particularmente sinais inflamatórios (aquecimento excessivo, inchaço ou vermelhidão)
- Distúrbios sensoriais e circulatórios (p. ex., em caso de diabetes, varizes)
- Distúrbios na drenagem linfática – bem como inchaços pouco visíveis de tecidos moles fora da área de aplicação

Ao utilizar meios auxiliares demasiado apertados, é possível que seja desenvolvida irritação cutânea ou inflamação local da pele resultante do atrito mecânico na pele (especialmente em combinação com a transpiração) ou da composição do material.

Grupo de pacientes previsto

Em função das dimensões/tamanhos disponíveis e das funções/indicações necessárias, os profissionais de saúde fornecem, sob sua responsabilidade, a adultos e crianças sob a observação das informações do fabricante.

Modo de uso

O maior impacto é conseguido pelas ligaduras durante a atividade física. Basicamente, a ligadura pode ser utilizada ao longo de todo o dia. No entanto, o tempo de utilização varia de acordo com as necessidades individuais. Em caso de longos períodos de descanso (por ex., se estiver muito tempo sentado/ se efetuar longas deslocações de carro ou durante o sono) deve retirar a ligadura.

Colocação/remoção

- O bordo da extremidade verde serve de orientação. Este representa a margem superior
- Passe primeiro a fita no lado interior esquerdo do fecho. Coloque a ligadura em redor do corpo e passe-a agora pela fita externa do lado direito (fig.1+2).
- Puxe os dois lados do fecho, um sobre o outro, e una-os com o fecho de velcro tanto quanto possível ao centro. A ligadura está corretamente colocada quando o canto inferior do fecho se encontra sobre a púbis (fig. 3+4).

Instruções de lavagem

Os fixadores de gancho e argola têm de estar fechados para a lavagem. Os resíduos de sabão podem causar irritações cutâneas e levar ao desgaste do material.

- Preferencialmente lave o produto à mão com detergente medi clean ou no programa de lavagem para tecidos delicados a 30°C com detergente suave sem amaciador.
- Não alvejar.
- Deixe secar ao ar.
- Não passe a ferro.
- Não lavar a seco.



Conservação

ConsERVE em ambiente seco e proteja da exposição solar direta.



Composição

Poliamida, Elastano

Responsabilidade Civil

A responsabilidade civil do fabricante extingue-se em caso de uso indevido. Neste contexto, observe também as respetivas instruções de segurança e indicações existentes neste manual de instruções.

Eliminação

Podem eliminar o produto pelo lixo doméstico.



Em caso de reclamações relativas ao produto, como, por exemplo, danos na malha ou imperfeições no ajuste, contacte diretamente o seu fornecedor especializado em produtos médicos. Apenas os incidentes graves que podem provocar uma deterioração significativa do estado de saúde ou a morte devem ser comunicados ao fabricante e às autoridades competentes do Estado-Membro. Os incidentes graves estão definidos no artigo 2 n.º 65 do Regulamento (UE) 2017/745 (MDR). A rastreabilidade do produto é garantida com o código UDI [UDI](#).

protect. Lumbafix

Scopo

protect.Lumbafix è un dispositivo ortopedico per la stabilizzazione della colonna lombare.

Indicazioni

Tutte le indicazioni in cui è necessaria una stabilizzazione della colonna lombare, come p.e.:

- Lombalgie
- Insufficienza muscolare
- Stati dolorosi nel tratto lombosacrale

Controindicazioni

Attualmente non note.

Rischi / Effetti collaterali

Gli indumenti compressivi aderenti possono causare la comparsa sulla cute di segni dovuti alla pressione o provocare una compressione dei vasi sanguigni o dei nervi. Per questo motivo, nelle circostanze riportate di seguito, prima dell'utilizzo è necessario consultare il proprio medico curante:

- Malattie o lesioni della pelle nella zona di applicazione, soprattutto se vi sono segni di infiammazione (riscaldamento eccessivo, gonfiore o arrossamento)
- Disturbi della sensibilità o circolatori (ad es. in caso di diabete, vene varicose)
- Disturbi della circolazione linfatica - possono verificarsi gonfiori ambigui dei tessuti molli anche al di fuori della zona di applicazione

Gli indumenti compressivi aderenti possono causare infiammazioni cutanee locali dovute all'irritazione meccanica della pelle (soprattutto in correlazione con l'aumento della sudorazione) o alla composizione dei materiali.

Gruppo di pazienti previsto

In base alle misure / taglie disponibili e alle funzioni / indicazioni necessarie, i professionisti del settore sanitario assistono sotto la propria

responsabilità adulti e bambini tenendo conto delle informazioni del produttore.

Modalità d'uso

Le fasce elastiche raggiungono la massima efficacia durante l'attività fisica. In linea di massima, la fascia può essere indossata per tutto il giorno, ma la durata di utilizzo dovrebbe essere adeguata alle necessità individuali. Togliere la fascia dorsolombare in caso di periodi di riposo prolungati (ad es. se si passa molto tempo seduti, durante i viaggi in auto, durante il riposo notturno).

Indossare/togliere

- Il bordo verde di chiusura ha lo scopo di indicare il corretto orientamento. Rappresenta infatti il bordo superiore.
- Innanzi tutto inflare la mano nell'asola sul lato sinistro interno di chiusura. Applicare la fascia dorsolombare attorno al corpo e infilare ora la mano nell'asola esterna sul lato destro (fig. 1+2).
- Tirare e sovrapporre i due lati della chiusura e agganciarli saldamente il più possibile al centro dell'addome. La fascia dorsolombare è applicata correttamente quando il bordo inferiore della chiusura si trova poco al di sopra dell'osso pubico (fig. 3+4).

Indicazioni per la manutenzione

Prima del lavaggio, le chiusure a strappo asola-uncino devono essere chiuse. Eventuali residui di sapone possono dar luogo a irritazioni cutanee e alla prematura usura del materiale.

- Lavare il prodotto preferibilmente a mano con detersivo medi clean, oppure con lavaggio delicato a 30 °C con un detersivo delicato senza ammorbidente.
- Non sbiancare.
- Lasciare asciugare naturalmente.
- Non stirare.
- Non lavare a secco.



Avvertenze per la conservazione

Conservare il prodotto in luogo asciutto e protetto dalla luce solare diretta.

**Composizione**

Poliammide, elasthan


Responsabilità

La responsabilità del produttore decade in caso di utilizzo inappropriato. A questo proposito rispettare le indicazioni di sicurezza e le istruzioni contenute in questo manuale per l'uso.

Smaltimento

È possibile smaltire il prodotto con i rifiuti domestici.



In caso di reclami relativi al prodotto, come ad esempio danni al tessuto o carenze nella conformazione, vi invitiamo a rivolgervi direttamente al punto vendita specializzato. Solo gli incidenti gravi, che comportano un grave deterioramento delle condizioni di salute o il decesso del paziente, sono da notificare al fabbricante e alle autorità competenti dello Stato membro. Gli incidenti gravi sono definiti nell'articolo 2 n. 65 del Regolamento (UE) 2017/745 (MDR). La tracciabilità del prodotto è garantita dal codice UDI .

protect. Lumbafix

Beoogd doel

De protect.Lumbafix is een orthese voor de stabilisering van de lage wervelkolom.

Indicaties

Alle indicaties waarbij de lage wervelkolom gestabiliseerd moet worden, bijv.:

- Lumbalgie
- Musculaire insufficiëntie
- Pijn in de lumbosacrale overgang

Contra-indicaties

Momenteel niet bekend.

Risico's / Bijwerkingen

Bij strak aangebrachte hulpmiddelen kunnen er plaatselijk drukverschijnselen of beknelling van bloedvaten of zenuwen optreden. Daarom dient u bij de volgende omstandigheden voor de toepassing overleg te plegen met uw behandelend arts:

- Aandoeningen of letsels van de huid in het toepassingsgebied, vooral bij tekenen van ontsteking (te warm, zwelling of roodheid)
- Waarnemings- en doorbloedingsstoornissen (bijv. bij diabetes, spataders)
- Stoornissen van de lymfeafvoer – ook onduidelijke zwellingen van weke delen weg van het toepassingsgebied.

Bij het dragen van strak aangebrachte hulpmiddelen kunnen plaatselijk huidirritaties voorkomen, die te wijten zijn aan een mechanische irritatie van de huid (vooral in combinatie met transpiratie) of aan de samenstelling van het materiaal.

Beoogde patiëntengroep

Hulpverleners gebruiken het product voor volwassenen en kinderen, rekening houdend met de beschikbare maten/groottes, de vereiste functies/indicaties en de informatie van de fabrikant op eigen verantwoording.

Draaginstructie

De bandages hebben het grootste effect tijdens lichamelijke activiteit. In principe kunt u de bandage de hele dag dragen. U dient de draagduur aan te passen aan uw eigen behoeften. Bij langere rustpauzes (bijv. lang zitten/autorijden, slapen) doet u de bandage uit.

Aantrekken/uitdoen

- De groene rand dient ter oriëntatie. Dat is de bovenkant.
- Steek uw hand eerst in de handlus aan de linkerkant in de sluiting. Breng de bandage rond uw lichaam en steek nu uw hand in de handlus aan de rechterkant (afb. 1 +2).
- Trek beide uiteinden van de sluiting over elkaar en sluit ze zo goed mogelijk in het midden met het klittenband. De bandage zit juist als de onderkant van de sluiting vlak boven uw schaambeent ligt (afb. 3 + 4).

Wasinstructies

Klittenbandsluitingen moeten voor het wassen worden gesloten. Zeepresten kunnen huidirritaties en materiaalslijtage veroorzaken.

- Was het product bij voorkeur met mediclean wasmiddel met de hand of in de zachte was op 30° met een mild wasmiddel zonder wasverzachter.
- Niet bleken.
- Aan de lucht laten drogen.
- Niet strijken.
- Niet met chemicaliën reinigen.



Bewaarinstructie

Gelieve het product droog te bewaren en te beschermen tegen direct zonlicht.



Materiaalsamenstelling

Polyamide, elasthan

Aansprakelijkheid

De aansprakelijkheid van de fabrikant vervalt bij ondeskundig gebruik. Houd daartoe ook rekening

met de desbetreffende veiligheidsinstructies en aanwijzingen in deze gebruiksaanwijzing.

Afvalverwijdering

U kunt het product bij het huishoudelijke afval doen.



Bij reclamaties in verband met het product, zoals beschadiging van het weefsel of een verkeerde pasvorm, neemt u rechtstreeks contact op met uw medische vakhandel. Enkel ernstige incidenten, die tot een ernstige achteruitgang van de gezondheidstoestand of tot de dood kunnen leiden, moeten aan de fabrikant en de bevoegde autoriteit van de lidstaat worden gemeld. Ernstige incidenten zijn gedefinieerd in artikel 2, nr. 65 van de Verordening (EU) 2017/745 (MDR). De traceerbaarheid van het product is gegarandeerd door de UDI-code UDI.

protect. Lumbafix

Formål

protect.Lumbafix er en ortese til stabilisering af lændehvirvelsøjlen.

Indikationer

Alle indikationer, hvor en stabilisering af lændehvirvelsøjlen er nødvendig, som f.eks.:

- Lumbalgi
- Muskulær insufficiens
- Smertetilstande i den lumbosakrale overgang

Kontraindikationer

Ingen kendte til dato.

Risici / Bivirkninger

Ved hjælpemidler, der sidder stramt, kan der forekomme lokale tryksymptomer eller en indsnævring af blodkar eller nerver. Under følgende omstændigheder skal du derfor før anvendelsen konsultere din behandlende læge:

- Sygdomme eller sår på huden i anvendelsesområdet, især ved tegn på betændelser (for stor varmedannelse, hævelse eller rødme)
- Føleforstyrrelser og forstyrrelser i blodcirkulationen (f.eks. ved diabetes, åreknuder)
- Forstyrrelser af lymfeaflob– ligeledes ikke entydige hævelser af bløddele et stykke fra anvendelsesområdet

Når der bæres stramtsiddende hjælpemidler, kan der forekomme lokale hudirritationer, der skyldes en mekanisk irritation af huden (især i forbindelse med sveddannelse) eller materialesammensætningen.

Beregnet patientgruppe

Sundhedsprofessionelle forsyner ved hjælp af de disponible mål/størrelser og de nødvendige funktioner/indikationer på eget ansvar voksne og børn under hensyntagen til fabrikantens oplysninger.

Bæreinstruktion

Bandager opnår den største virkning under fysisk aktivitet. Principielt kan bandagen bæres hele dagen. Det tidsrum, i hvilket bandagen bæres, bør dog afhænge af de egne behov. Ved længere hvilepauser (f. eks. når man sidder, kører i bil, sover) bør bandagen tages af.

Sådan tages bandagen på / af

- Den grønne afsluttende kant tjener til orientering. Denne udgør den øvre kant.
- Grib først ind i håndstroppen på det venstre lukkes inderside. Før så bandagen rundt om kroppen og grib nu ind i den ydre håndstrop på højre side (afb. 1+2).
- Træk nu begge lukkets sider over hinanden og fastgør dem i midten med velcrolukke. Bandagen sidder rigtigt, når lukkets underkant sidder kort over skambenet (afb. 3+4).

Vaskeanvisning

Luk venligst burrelukningerne før vask.

Sæberester kan fremkalde hudirritationer eller materialeslid.

- Produktet skal helst vaskes med medi Clean vaskemiddel i hånden, eller ved skånevask ved 30 °C med finvaskemiddel uden skyllemiddel.
- Må ikke bleges.
- Lad den lufttørre.
- Må ikke stryges.
- Må ikke rengøres kemisk.



Opbevaringsinstruktioner

Opbevares tørt og beskyttes mod direkte sollys.



Materialesammensætning

Polyamid, Elastan


Ansvar

Fabrikantens ansvar bortfalder i tilfælde af ukorrekt anvendelse. Tag også hensyn til de pågældende sikkerhedshenvisninger og instruktionerne i denne brugsvejledning.

Bortskaffelse

Produktet kan bortskaffes sammen med det almindelige husholdningsaffald.



I tilfælde af reklamationer i forbindelse med produktet, som f.eks. skader på strikvaren eller mangler i pasformen, henvend dig venligst direkte til din medicinske specialforhandler. Kun alvorlige hændelser, der fører til en væsentlig forværring af helbredstilstanden eller til døden, skal indberettes til fabrikanten og til medlemsstatens kompetente myndighed. Alvorlige hændelser er defineret i forordningens artikel 2, nr. 65 (EU) 2017/745 (MDR). Produktets sporbarhed er sikret med UDI-koden .

protect. Lumbafix

Ändamål

protect.Lumbafix är en ortos för stabilisering av ländryggraden.

Indikationer

Samtliga indikationer där en stabilisering av ländryggraden är nödvändig, som t.ex.

- Lumbalgie
- Muskulär insufficiens
- Smärttillstånd i lumbosakala övergången

Kontraindikationer

Hittills inga kända.

Risker / Biverkningar

Vid hårt åtsittande hjälpmedel kan följden bli trycksår eller åtklämda blodkärl och nerver. Därför ska du i följande fall rådfråga din behandlande läkare innan du använder produkten:

- Sjukdomar eller skador som påverkar huden i användningsområdet, framför allt vid inflammatoriska tecken (överdriven värme, svullnad eller rodnad).
- Sensoriska störningar eller cirkulationsrubbnings (t.ex. vid diabetes eller kärlkramp)
- Störningar av lymfflödet – även icke entydiga svullnader av mjukdelar som inte är i närheten av användningsområdet

Om de hjälpmedel som man använder sitter åt för hårt kan det uppstå lokala hudirritationer eller irritationer som beror på mekanisk irritation av huden (i synnerhet vid svettning) eller materialets sammansättning.

Patientgrupper som kommer i fråga för utlämning

Sjukvårdspersonal lämnar ut produkterna under deras ansvar utifrån de tillgängliga måtten/storlekarna och de nödvändiga funktionerna/

indikationerna till vuxna och barn med beaktande av tillverkarinformationen.

Bärinstruktion

Bandage uppnår bäst verkan under kroppslig aktivitet. Principiellt kan bandaget bäras hela dagen. Hur länge bandaget bärs bör dock anpassas efter de egna behoven. Vid längre vilopauser (t.ex. om man sitter länge, kör bil, sover) bör bandaget tas av.

Ta på/ta av

- Den gröna kanten används som orientering. Det är den övre kanten.
- Stick först in handen i handöglan på insidan på den vänstra förslutningssidan. För bandaget runt kroppen och stick sedan in handen i den yttre handöglan på den högra sidan (Bild 1+2).
- Dra de båda förslutningssidorna över varandra och fäst kardborrbandet så nära mitten som möjligt. Bandaget sitter rätt när förslutningens undersida ligger strax ovanför blygdbenet (Bild 3+4).

Tvättråd

- Förslut kardborrebanden och avlägsna gångjärnen före tvätt. Tvålstrester kan leda till hudirritationer och slita på materialet.
- Tvätta produkten för hand, företrädesvis med medi clean-tvättmedel, eller i 30°C fintvätt med skonsamt medel utan sköljmedel.
 - Ej blekning.
 - Lufttorka.
 - Får ej strykas.
 - Ej kemtvätt.



Förvaring

Förvara produkten torrt och utsätt den inte för direkt solljus.



Material

Polyamid, elasthan

Ansvar

Tillverkarens ansvar upphör vid en icke avsedd användning. Observera även de respektive säkerhetsanvisningarna och anvisningarna i den här bruksanvisningen.

Avfallshantering

Produkten kan kastas med hushållsavfall.



Vid reklamationer i samband med produkten, till exempel vid skador i vävnaden eller fel i passformen, vänligen kontakta din återförsäljare av sjukvårdsprodukter. Endast allvarliga företeelser som kan innebära en väsentlig försämring av hälsotillståndet eller döden, bör anmälas till tillverkaren eller den ansvariga myndigheten av medlemsstaten. Allvarliga företeelser definieras i artikel 2 nummer 65 av direktivet (EU) 2017/745 (MDR). Det är möjligt att spåra produkten med hjälp av den unika identifikationskoden **UDI**.

protect. Lumbafix

Informace o účelu použití

protect.Lumbafix je ortéza ke stabilizaci bederní páteře.

Indikace

Všechny indikace, u nichž je nutná stabilizace bederní páteře, jako je např.:

- Lumbalgie
- Muskulární nedostatečnost
- Bolestivé stavy v lumbosakrálním přechodu

Kontraindikace

V současné době nejsou žádné známy.

Rizika / Vedlejší účinky

V případě pevně utažených pomůcek může dojít k místním otlakům nebo stenóze cév nebo nervů. Proto byste měli za následujících okolností používání konzultovat se svým ošetřujícím lékařem:

- Onemocnění nebo poranění pokožky v oblasti aplikace, především v případě známek zánětu (nadměrné teplo, otok nebo zarudnutí)
- Poruchy citlivosti a prokrvování (např. u diabetu, křečových žil)
- Poruchy odtoku lymfy – rovněž nejednoznačné otoky měkkých tkání po stranách míst aplikace

Při nošení příliš těžkých pomůcek může docházet k místnímu podráždění kůže, příp. iritaci, které může být způsobeno mechanickým drážděním pokožky (především společně s pocením) nebo složením materiálu.

Zamýšlená skupina pacientů

Příslušníci zdravotnických profesí ošetřují na základě měří/velikostí, které mají k dispozici a potřebných funkcí/indikací, dospělá a děti se zohledněním informací výrobce ve své odpovědnosti.

Informace ohledně nošení

Největšího účinku dosahují bandáže během

tělesné aktivity. V zásadě lze tuto bandáž nosit po celý den. Doba nošení by se však měla řídit podle vlastních potřeb. V případě delšího klidu (např. dlouhé sezení/cesta autem, spánek) byste měli bandáž odložit.

Nasazení/sundání

- Zelený okraj uzávěru slouží jako orientace. Ten představuje horní hranu
- Vklouzněte nejdříve do poutka na ruku na levé vnitřní straně uzávěru. Vedte bandáž kolem těla a druhou ruku vsuňte do vnějšího poutka na ruku na pravé straně (obr. 1+2).
- Přetáhněte obě strany uzávěru přes sebe a suché zipy spojte pevně co nejvíce uprostřed. Bandáž sedí správně, je-li spodní hrana uzávěru těsně nad stydkou kostí (obr. 3+4).

Pokyny k praní

Pásky na suchý zip před praním zapněte. Zbytky mýdla mohou způsobovat iritaci kůže a opotřebení materiálu.

- Výrobek perte nejlépe za použití pracího prostředku medi clean v ruce nebo v pračce na šetrný program při teplotě 30 °C za použití pracího prostředku na jemné prádlo bez bělidel.
- Nebělit.
- Sušte na vzduchu.
- Nežehlete.
- Chemicky nečistit.



Pokyny pro skladování

Výrobek skladujte na suchém místě chráněném před přímými slunečními paprsky.



Složení materiálu

Polyamid, Elastan

Ručení

Ručení výrobce zaniká při nesprávném používání. Dodržujte také příslušné bezpečnostní pokyny a instrukce v tomto návodu k používání.

Likvidace

Dosloužilý výrobek můžete odstranit s komunálním odpadem.



V případě reklamací v souvislosti s výrobkem, jako je například poškození úpletu nebo vady přiléhavosti, se prosím obraťte přímo na svého specializovaného prodejce zdravotnických prostředků. Pouze závažné nežádoucí příhody, které mohou vést ke značnému zhoršení zdravotního stavu nebo ke smrti, je třeba nahlásit výrobci a příslušnému úřadu členského státu. Závažné nežádoucí příhody jsou definovány ve článku 2 č. 65 nařízení (EU) 2017/745 (MDR). Zpětná vysledovatelnost výrobku je zaručena kódem UDI **UDI**.

protect. Lumbafix

Namjena

protect.Lumbafix je ortoza za stabilizaciju donjeg dijela kralježnice.

Indikacije

Sve indikacije pri kojima je potrebna stabilizacija lumbalne kralježnice kao što su na primjer:

- Lumbalgija
- Muskularna insuficijencija
- Bolna stanja u lumbosakralnom prijelazu

Kontraindikacije

Do danas nepoznate.

Rizici / Nuspojave

Međutim u pojedinačnim slučajevima može doći do lokalnog osjećaja pritiska ili do sužavanja krvnih žila ili živaca. Stoga se u sljedećim okolnostima prije uporabe posavjetujte sa svojim liječnikom:

- Kožne bolesti ili ozljede na području primjene, posebno sa znakovima upale (pretjerano zagrijavanje, oticanje ili crvenilo)
- Osjetni i krvožilni poremećaji (npr. dijabetes, varikozne vene)
- Poremećaji odljeva limfne tekućine - također nezamjetne otekline mekih dijelova izvan područja primjene

Kada nosite usko prijanjuća pomagala, može doći do lokalne iritacije kože, što se može pripisati mehaničkoj iritaciji kože (posebno u vezi sa znojenjem) ili sastavu materijala.

Predviđena skupina pacijenata

Zdravstveni radnici, sukladno svojoj odgovornosti, pružaju njegu odraslima i djeci na temelju raspoloživih dimenzija / veličina i potrebnih funkcija / indikacija, vodeći računa o podacima proizvođača.

Napomena za nošenje

Bandaža je najučinkovitija tijekom tjelesne

aktivnosti. Načelno se bandažu može nositi čitavoga dana. Međutim, razdoblje nošenja treba prilagoditi vlastitim potrebama. Tijekom duljih mirovanja (npr. dugotrajno sjedenje / vožnja automobilom, spavanje) bandažu treba skinuti.

Navlačenje/svlačenje

- Zeleni završni rub služi za orijentaciju. On predstavlja gornji rub
- Provućite najprije kroz ručnu omču na lijevoj unutarnjoj strani za zatvaranje. Obavijte bandažu oko tijela te potom provućite kroz vanjsku ručnu omču na desnoj strani (sl. 1 i 2).
- Preklopite dvije strane za zatvaranje jednu preko druge te čvrsto i po mogućnosti na sredini zatvorite čičak zatvaračem. Bandaža pravilno naliježe ako se donji rub zatvarača nalazi odmah iznad stidne kosti (sl. 3+4).

Upute za održavanje

Čičak-trake zatvorite prije pranja. Ostaci sapunice mogu prouzrokovati iritacije kože i trošenje materijala.

- Operite proizvod ručno, preporučljivo s meki deterdžentom za čišćenje, ili na strojnom pranju za osjetljivo rublje s blagim deterdžentom na 30°C.
- Ne izbjeljivati.
- Ostaviti sušiti na sobnoj temperaturi.
- Ne peglati.
- Ne čistiti kemijski.



Upute za skladištenje

Čuvati na suhom mjestu, zaštićeno od svjetlosti.



Sastav materijala

Poliamidno, elastansko vlakno

Jamstvo

Jamstvo proizvođača prestaje važiti u slučaju nenamjenske uporabe. Pri tome slijedite i odgovarajuće sigurnosne napomene i instrukcije u ovim uputama za uporabu.

Zbrinjavanje

Proizvod se može odložiti s kućanskim otpadom.



U slučaju reklamacija vezanih uz proizvod, poput oštećenja u materijalu ili ako vam ne pristaje, obratite se izravno svom dobavljaču medicinskih proizvoda. Samo ozbiljni slučajevi, koji bi mogli dovesti do značajnog narušavanja zdravlja ili smrti, moraju se prijaviti proizvođaču i nadležnom tijelu države članice. Teški slučajevi definirani su u članku 2. stavku 65. Uredbe (EU) 2017/745 (MDR). Sljedivost proizvoda osigurava se UDI šifrom **UDI**.

protect. Lumbafix

Назначение

protect.Lumbafix – это ортез для стабилизации поясничного отдела позвоночника.

Показания

Все показания, при которых необходима стабилизация поясничного отдела позвоночника, такие как, напр.:

- Люмбагия
- Мышечная недостаточность
- Боли в области люмбосакрального перехода

Противопоказания

До настоящего времени не выявлены.

Риски / Побочные эффекты

При плотном прилегании вспомогательных средств может произойти местное сдавливание или сужение кровяных сосудов или нервов. Поэтому обязательно консультируйтесь со своим лечащим врачом при следующих обстоятельствах:

- Заболевания или повреждения кожи в области применения, прежде всего при воспалительных симптомах (сильный нагрев, опухание или покраснение)
- Нарушение чувствительности и кровообращения (например при диабете, расширении вен)
- Нарушения лимфооттока – а также неоднозначные опухания мягких тканей за пределами области применения

Ношение тесно прилегающих вспомогательных средств может привести к появлению местных раздражений кожи, причиной которых может быть механическое раздражение кожи (прежде всего в сочетании с потоотделением) или состав материала.

Предусмотренная группа пациентов

Представители медицинских профессий под собственную ответственность на основании

доступных мер/величин и необходимых функций/показаний оказывают медицинскую помощь взрослым и детям с учетом информации производителя.

указания по применению

Наибольшая эффективность бандажа достигается при физической активности. Бандаж можно носить весь день. Однако вы можете ограничивать время использования, ориентируясь на собственные потребности. Бандаж следует снимать перед длительными перерывами (например, перед поездкой в автомобиле или перед сном).

Надевание/снятие

- Зеленый край служит в качестве ориентира. Он представляет собой верхний край.
- Сначала проденьте руку в предназначенную для этого петлю на левой стороне застежки. Оберните бандаж вокруг тела и проденьте другую руку в предназначенную для этого внешнюю петлю с правой стороны (рис. 1+2).
- Сведите две стороны застежки и по возможности сцепите их посередине. Бандаж расположен правильно, если нижний край застежки находится непосредственно над лобковой костью (рис. 3+4).

Рекомендации по уходу

- Перед стиркой застегните застежки-липучки. Остатки мыла могут вызвать раздражение кожи и способствовать износу материала.
- Стирайте изделие вручную предпочтительно с использованием моющего средства medi clean или в щадящем режиме стирки при температуре 30 °C с мягким моющим средством без использования ополаскивателя.
 - Не отбеливать.
 - Не сушить в сушильной машине.
 - Не гладить.
 - Не подвергать химической чистке.



Инструкция по хранению

Хранить в сухом месте при комнатной температуре. Предохранять от воздействия прямого солнечного света.

**Состав**

Полиамид, эластан

Ответственность

При использовании изделия не по назначению производитель не несет никакой ответственности. Также соблюдайте указания по безопасности и предписания, приведенные в этой инструкции.

Утилизация

Изделие можно утилизировать вместе с бытовыми отходами.



protect. Lumbafix

Kullanım amacı

protect.Lumbafix, bel omurgasının sabitlenmesi için kullanılan bir ortezdir.

Endikasyonlar

Bel omurgasının sabitlenmesi gereken tüm endikasyonlar, örneğin:

- Lumbago
- Kas yetersizliği
- Lumbosakral geçişte ağrılı durumlar

Kontrendikasyonları

Bugüne kadar bilinen yok.

Riskler / Yan etkiler

Ancak yardımcı aletler sıkı olduğunda, yerel basınç belirtileri veya damar ya da sinirlerin daralması görülebilir. Bu nedenle aşağıdaki durumlarda uygulama öncesinde tedavi eden doktorla görüşmeniz önerilir:

- Uygulama bölgesinde cilt hastalığı veya yaralanması var ise (ör. fazla ısınma, şişme veya kızarma gibi iltihaplanma göstergeleri olduğunda)
- Bacaklarda duyu kaybı ve dolaşım bozuklukları (örn. diyabet hastalarında, varislerde)
- Lenf drenajı rahatsızlıkları ve uygulama alanının dışında kalan yumuşak dokularda belirgin olmayan şişmeler

Ancak yardımcı aletler sıkı olduğunda, ciltte cildin mekanik olarak tahriş olması sonucunda veya malzemenin bileşeninden kaynaklanan, (özellikle ter oluşmasıyla bağlantılı olarak) yerel tahrişler veya iritasyonlar görülebilir.

Öngörülen hasta grubu

Sağlık mesleklerinde çalışanlar, üreticinin bilgilerini dikkate alarak yetişkin ve çocuklara, kullanıma sunulan ölçüler/boylar ve gerekli fonksiyonlar/endikasyonlar yardımıyla ve kendi sorumlulukları altında bakar.

Kullanım bilgisi

Bandajlar, en büyük etkiyi bedensel aktivite sırasında gösterirler. Bu bandaj, genel olarak gün boyu kullanılabilir. Ancak kullanma süresi, kişisel ihtiyacınız bazında belirlenmelidir. Uzun dinlenme süreleri (ör. uzun süreli oturma/araç kullanma, uyuma) söz konusu olduğunda bandaj çıkarılmalıdır.

Takma/Çıkarma

- Yeşil renkli kenar, üst kenardır
- İlk önce, elinizi sol ön tarafın iç kısmında bulunan banda sokun. Bandajı vücudunuzun etrafına sarın ve elinizi sağ tarafın dış kısmında bulunan banda sokun (Şek. 1+2).
- Her iki tarafı da üst üste getirin ve mümkün olduğunca ortada birbirlerine tutturun. Bandaj, üst üste getirdiğiniz uçların alt kenarının hizası kasık kemiğinizin biraz üstünde bulunduğu doğru oturtulmuş olur (Şek. 3+4).

Bakım önerileri

Cırt bantları lütfen yıkama öncesinde kapatın. Sabun artıkları cilt tahrişlerine ve malzemenin yıpranmasına neden olabilir.

- Ürünü tercihen medi clean deterjanıyla elde veya 30°C'de hassas çamaşır deterjanıyla ve yumuşatıcı kullanmadan çamaşır makinesinde koruyucu modda yıkayın.
- Ağartmayın.
- Açık havada kurutun.
- Ütülemeyin.
- Kuru temizleyiciye vermeyin



Saklama

Lütfen ortezi kuru bir ortamda saklayınız ve doğrudan güneş ışığından koruyunuz.



Materyal

Polyamit, Elastandan oluşmaktadır

Sorumluluk

Uygunsuz kullanım sonucu doğabilecek

durumlardan imalatçı sorumlu tutulamaz. Bu nedenle, ilgili güvenlik uyarılarını ve bu kullanım kılavuzundaki talimatları mutlaka göz önünde bulundurun.

Atığa ayırma

Ürünü ev çöpü üzerinden atığa ayırabilirsiniz.



protect. Lumbafix

Przeznaczenie

protect.Lumbafix to orteza do stabilizacji lędźwiowego odcinka kręgosłupa.

Wskazania

Wszystkie zalecenia, w których wymagana jest stabilizacja lędźwiowego odcinka kręgosłupa, np.:

- Bóle kręgosłupa
- Niewydolność mięśniowa
- Stany bólowe w przejściu lędźwiowo-krzyżowym

Przeciwwskazania

W chwili obecnej nie znane.

Zagrożenia / Skutki uboczne

W przypadku ciasno przylegających środków pomocniczych może dojść do miejscowych objawów ucisku lub ściśnięć naczyń krwionośnych lub nerwów. Dlatego przed użyciem ortozy należy skonsultować się z lekarzem prowadzącym leczenie w razie następujących dolegliwości:

- Choroby lub uszkodzenia skóry w miejscu stosowania, przede wszystkim przy objawach zapalenia (nadmierne ocieplenie, obrzęk lub zaczerwienienie)
- Zaburzenia czucia i ukrwienia nóg (np. przy cukrzycy, żylakach)
- Zaburzenia chłonki – jak również niejednoznaczne obrzęki miękkich części poza obszarem stosowania

W przypadku noszenia ciasno przylegających środków pomocniczych może dojść do miejscowych podrażnień skóry, wynikających z mechanicznego uszkodzenia skóry (przede wszystkim w związku z potliwością) lub składu materiałowego.

Docelowa grupa pacjentów

Pracownicy służby zdrowia opatrują osoby

dorośle i dzieci na własną odpowiedzialność, kierując się dostępnością konkretnych rozmiarów/wielkości oraz niezbędnymi funkcjami/wskazaniami, uwzględniając przy tym informacje udzielone przez producenta.

Wskazówki dotyczące noszenia

Bandaże są najbardziej skuteczne podczas aktywności fizycznej. Zasadniczo bandaże można nosić przez cały dzień. Czas noszenia należy dostosować do własnych potrzeb. W przypadku dłuższego spoczynku (np. długie siedzenie, prowadzenie samochodu, sen) należy zdjąć bandaże.

Zakładanie/zdejmowanie

- Krawędź w kolorze zielonym służy jako orientacja. Stanowi ona górną część.
- Wsunąć dłoń w pętlę po lewej wewnętrznej stronie zapięcia. Owinąć bandaż wokół ciała i wsunąć dłoń w zewnętrzną pętlę z prawej strony (rys. 1+2).
- Nałożyć jedną stronę zapięcia na drugą i zapiąć rzep pośrodku. Bandaż jest prawidłowo założony, jeśli dolna krawędź zapięcia znajduje się tuż powyżej kości łonowej (rys. 3+4).

Wskazówki dotyczące pielęgnacji

Przed praniem należy pamiętać o zapięciu mocowania na rzep. Resztki detergentu mogą powodować podrażnienia skóry oraz uszkadzać materiał.

- Produkt należy prać ręcznie, najlepiej środkiem do mycia marki medi clean, lub w pralce w programie do tkanin delikatnych w temperaturze 30°C, używając środka do prania tkanin delikatnych bez płynu zmiękczającego.
- Nie wybielać.
- Suszyć tradycyjnie.
- Nie prasować.
- Nie czyścić chemicznie.



Przechowywanie

Produktów należy przechowywać w suchym miejscu i chronić przed bezpośrednim działaniem promieni słonecznych.



Skład

Poliamide, elastan


Odpowiedzialność

Odpowiedzialność producenta wygasa w przypadku zastosowania niezgodnego z przeznaczeniem. Należy również uwzględniać odnośne wskazówki bezpieczeństwa i informacje zawarte w niniejszej instrukcji eksploatacji.

Utylizacja

Produkt można zutylizować z odpadami z gospodarstwa domowego.



W przypadku reklamacji w związku z produktem, na przykład uszkodzenia dzianiny lub niewłaściwego dopasowania, należy skontaktować się bezpośrednio z odpowiednim sprzedawcą sprzętu medycznego. Producentowi i odpowiednim władzom kraju członkowskiego należy zgłaszać jedynie poważne incydenty, które mogą doprowadzić do znaczącego pogorszenia stanu zdrowia lub do śmierci. Poważne incydenty zdefiniowano w artykule 2 pkt. 65 rozporządzenia (UE) 2017/745 w sprawie wyrobów medycznych. Identyfikowalność produktu jest gwarantowana za pośrednictwem kodu UDI .

protect. Lumbafix

Ενδειγμένη χρήση

Το protect.Lumbafix είναι ένα ορθωτικό μηχανήμα για τη σταθεροποίηση της οσφυϊκής χώρας.

Ενδείξεις

Όλες οι ενδείξεις, όπου απαιτείται σταθεροποίηση της οσφυϊκής χώρας, όπως π.χ.:

- Lumbalgie
- Muskuläre Insuffizienz
- Πόνοι στην οσφυϊκή περιοχή

Αντενδείξεις

Προς στιγμή δεν υπάρχουν γνωστές αντενδείξεις.

Κίνδυνοι / Παρενέργειες

Εάν τα βοηθήματα είναι πολύ σφιχτά, μπορεί σε μεμονωμένες περιπτώσεις να παρουσιαστεί αίσθημα πίεσης ή στένωση των αιμοφόρων αγγείων ή των νεύρων. Γι' αυτό, στις κάτωθι περιπτώσεις θα πρέπει να συμβουλευέστε τον θεράποντα ιατρό σας, πριν από τη χρήση:

- Παθήσεις ή τραυματισμοί του δέρματος στην περιοχή εφαρμογής, κυρίως με ενδείξεις φλεγμονής (υπερβολική θερμότητα, οίδημα ή ερυθρότητα)
- Αισθητικές και κυκλοφορικές διαταραχές (π.χ. σε περίπτωση διαβήτη, κιρσών) Διαταραχές λεμφικής αποχέτευσης – επίσης μη σαφή οιδήματα των μαλακών μορίων μακριά από την περιοχή εφαρμογής

Κατά τη χρήση βοηθημάτων με στενή εφαρμογή, ενδέχεται να προκληθούν τοπικοί δερματικοί ερεθισμοί, οι οποίοι οφείλονται σε έναν μηχανικό ερεθισμό του δέρματος (κυρίως σε συνδυασμό με εφίδρωση) ή στη σύνθεση του υλικού.

Προοριζόμενη ομάδα ασθενών

Επαγγελματίες του κλάδου υγείας φροντίζουν με ίδια ευθύνη, με τη βοήθεια των διαθέσιμων διαστάσεων/μεγεθών και των απαιτούμενων

λειτουργιών/ενδείξεων, ενήλικες και παιδιά λαμβάνοντας υπόψη τις πληροφορίες του κατασκευαστή.

Οδηγίες εφαρμογής

Το μεγαλύτερο αποτέλεσμα έχουν οι επίδεσμοι κατά τη σωματική δραστηριότητα. Κατά βάση, μπορείτε να φοράτε τον επίδεσμο όλη την ημέρα. Η διάρκεια χρήσης, πάντως, θα πρέπει να βασίζεται στις εκάστοτε προσωπικές ανάγκες. Κατά τη διάρκεια παρατεταμένων περιόδων ηρεμίας (π.χ. όταν κάθεστε για πολλή ώρα/είστε στο αυτοκίνητο για πολλή ώρα, κιμάστε) θα πρέπει να βγάζετε τον επίδεσμο.

Εφαρμογή/Αφαίρεση

- Το πράσινο τελείωμα χρησιμεύει ως προσανατολισμός. Χρησιμεύει ως το επάνω άκρο
- Γλιστρήστε πρώτα μέσα στη θηλιά στην αριστερή εσωτερική πλευρά του κλείστρου. Πετάστε τον επίδεσμο γύρω από το σώμα και γλιστρήστε στη συνέχεια στην εξωτερική θηλιά της δεξιάς πλευράς (Εικ.1+2).
- Τραβήξτε τις δύο πλευρές του κλείστρου τη μία επάνω στην άλλη και πιάστε τις όσο το δυνατόν πιο κεντρικά. Ο επίδεσμος εδράζεται σωστά όταν το κάτω άκρο του κλείστρου εφαρμόζει λίγο επάνω από το ηβικό οστό (Εικ. 3+4).

Υποδείξεις πλύσης

Κλείστε τους συνδέσμους τύπου βέλκρο πριν από πλύσιμο. Τα κατάλοιπα του σαπουνιού μπορούν να προκαλέσουν δερματικούς ερεθισμούς και φθορά του υλικού.

- Πλύνετε το προϊόν στο χέρι, κατά προτίμηση με το καθαριστικό medi clean ή στο πλυντήριο σε πρόγραμμα για ευαίσθητα, στους 30°C με ήπιο απορρυπαντικό χωρίς μαλακτικό.
- Μην χρησιμοποιείτε λευκαντικό.
- Στέγνωμα στον αέρα.
- Μην σιδερώνετε.
- Μην κάνετε στεγνό καθάρισμα.



Υπόδειξη για την φύλαξη

Παρακαλούμε να φυλάξετε το ορθωτικό μηχανήμα σε στεγνό μέρος και προστατέψτε το από άμεση ηλιακή ακτινοβολία.

**Σύνθεση υλικού**

Πολυαμίδιο, ελαστάν

Ευθύνη

Η ευθύνη του κατασκευαστή παύει σε περίπτωση μη ορθής χρήσης. Προσέχετε, επίσης, τις αντίστοιχες υποδείξεις ασφαλείας και τις οδηγίες στις παρούσες οδηγίες χρήσης.

Απόρριψη

Μπορείτε να απορρίψετε το προϊόν μαζί με τα οικιακά απορρίμματα.



Σε περίπτωση παραπόνων σε σχέση με το προϊόν, όπως παραδείγματος χάριν βλάβες στο πλεκτό ύφασμα ή ελαττώματα στην εφαρμογή, απευθυνθείτε απευθείας στον ιατρικό σας προμηθευτή. Μόνο σοβαρά περιστατικά, που μπορεί να οδηγήσουν σε σημαντική επιδείνωση της κατάστασης της υγείας ή σε θάνατο, θα πρέπει να γνωστοποιούνται στον κατασκευαστή και στην αρμόδια αρχή του κράτους-μέλους. Τα σοβαρά περιστατικά ορίζονται στο Άρθρο 2 Άρ. 65 του Κανονισμού (ΕΕ) 2017/745 (MDR - Κανονισμός για τα ιατροτεχνολογικά προϊόντα). Η ιχνηλασιμότητα του προϊόντος διασφαλίζεται με τον κωδικό UDI **UDI**.

protect. Lumbafix

Rendeltetés

A protect.Lumbafix az ágyéki gerinc stabilizálására szolgáló ortézis.

Javallatok

Minden olyan javallat, amelynél az ágyéki gerinc stabilizálására van szükség, pl.:

- Lumbágó
- Muszkuláris elégtelenség
- Fájdalomérzet a lumboszakrális átmenetben

Ellenjavallatok

Jelenleg nem ismeretesek.

Kockázatok / Mellékhatások

A szorosan illeszkedő segédeszközök helyi nyomódásokat okozhatnak, vagy elszoríthatják a véredényeket vagy idegeket. Emiatt az alábbi esetekben egyeztetnie kell a kezelőorvosával a használat előtt:

- A bőr megbetegedései vagy sérülései az alkalmazási területen, mindenképpent gyulladási jelei esetén (fokozott melegség, duzzanat vagy kipirosodás)
- Érzékszavarok és vérellátási zavarok (pl. diabétesz, visszér esetén)
- Nyirokelfolyási zavarok – az alkalmazási területen kívüli lágyrészek nem egyértelmű duzzanatai szintén

Szorosan illeszkedő segédeszközök viselése esetén helyi bőrirritáció, ill. a bőr (elsősorban izzadással összefüggő) mechanikus irritációjára vagy az anyagösszetételre visszavezethető irritáció léphet fel.

Meghatározott betegcsoport

Az egészségügyi szakemberek a rendelkezésre álló méretek és a szükséges funkciók/javallatok alapján felnőtteket és gyermekeket látnak el saját felelősségre, a gyártói információk figyelembevételével.

Hordási útmutató

A bandázs fizikai aktivitás közben fejt ki legnagyobb hatását. A termék alapvetően egész nap hordható. Viselésének időtartama az egyedi igényekhez igazodjon. Hosszabb pihenők (pl. hosszabb ideig tartó ülés/autózás, alvás) esetén le kell venni.

Felhelyezés/Levétele

- A zöld zárószegély segít eligazodni, a bandázs tetejét jelzi.
- Először a bal oldali zárórész belső oldalán található fülbe bújjon bele. Hajtsa törzse köré a kötést, majd bújtsa jobb kezét a jobb oldali zárórész külső oldalán található fülbe (1.+2. ábra).
- Húzza össze az öv két oldalát úgy, hogy azok lehetőleg egymás közepén záródjanak. Akkor helyezte fel helyesen a kötést, ha a zárórész alja kevéssel a szeméremcsont fölött van (3.+4. ábra).

Ápolási útmutató

Mosás előtt a tépőzárakat zárni kell. A szappanmaradványok irritálhatják a bőrt, és anyagkopást okozhatnak.

- A terméket ajánlott medi clean mosószerrel, kézzel mosni, vagy pedig a mosógép kímélő programján 30 °C-on, finom mosószerrel, öblítőszer hozzáadása nélkül mosható.
- Fehérités nélkül.
- Levegőn szárítsa.
- Ne vasalja.
- Folteltávolításhoz ne használjon benzint vagy vegytisztító szereket.



Tárolási útmutató

Az ortézist száraz helyen tárolja, és óvja a közvetlen napsütéstől.



Anyagösszetétel

Poliamid, elasztán

Felelősség

A gyártó felelőssége megszűnik nem rendeltetésszerű használat esetén. Ide vonatkozóan vegye figyelembe a jelen használati útmutatóban található megfelelő biztonsági tudnivalókat és utasításokat is.

Ártalmatlanítás

A terméket a háztartási hulladékba dobhatja.



A termékkel összefüggésben felmerülő reklamációk, pl. a szövet károsodása vagy szabási hibák, esetén forduljon közvetlenül a gyógyászati szakkereskedőhöz. Csak azokat a súlyos váratlan eseményeket lehet jelenteni a gyártónak és a tagállam illetékes hatóságának, amelyek az egészségi állapot jelentős romlásához vagy halálhoz vezethetnek. A súlyos váratlan események az (EU) 2017/745 (MDR) rendelet 2. cikkének 65. pontjában olvashatók. A termék nyomon követhetőségét az UDI kód UDI biztosítja.

protect. Lumbafix

Namena

protect.Lumbafix je jedna orteza za stabilizaciju lumbalne kičme.

Indikacije

Sve indikacije kod kojih je neophodna stabilizacija lumbalnog dela kičme, kao što su npr.:

- Lumbalgija
- Muskularna insuficijencija
- Bolna stanja u lumbosakralnom prelazu

Kontraindikacije

Do sada nisu poznate.

Rizici / Nuspojave

Kod fiksno postavljenih pomagala može doći do lokalnih modrica ili suženja krvnih sudova ili nerava. Zato se, kod sledećih okolnosti, pre upotrebe obavezno posavetujte sa nadležnim lekarom:

- Kožne bolesti ili povrede na koži u području upotrebe, pre svega kod upalnih znakova (preterano zagrevanje, oticanje ili crvenilo)
- Poremećaja osetljivosti i poremećaja cirkulacije (npr. kod dijabetesa, proširenih vena)
- Poremećaja limfne drenaže – takođe nejasnih otoka mekih tkiva izvan područja upotrebe

Kod nošenja usko postavljenih pomagala može doći do lokalnog svraba odn. iritacija, što se može pripisati mehaničkom svrabu kože (pre svega u vezi sa znojenjem) ili sastavu materijala.

Predviđena grupa pacijenata

Pripadnici zdravstvenih profesija u skladu sa svojom odgovornošću pružaju zdravstvene usluge odraslim osobama i decu na temelju raspoloživih mera/veličina i neophodnih funkcija/indikacija uz uzimanje u obzir informacija proizvođača.

Informacije o nošenju

Bandaža je najefikasnija tokom fizičke aktivnosti. U pravilu se bandažu može nositi ceo dan. Međutim, period nošenja treba prilagoditi svojim potrebama. Tokom dužih mirovanja (npr. dugotrajno sedenje / vožnja automobilom, spavanje) bandažu treba skinuti.

Navlačenje/svlačenje

- Zelena krajnja ivica služi za orijentaciju. To je gornja ivica
- Provucite prvo kroz ručnu omču na levoj unutrašnjoj strani za zatvaranje. Obavijte bandažu oko tela i zatim provucite kroz spoljnu ručnu omču na desnoj strani (sl. 1+2).
- Preklopite dve strane za zatvaranje jednu preko druge i zatim čvrsto, ako je to moguće, po sredini zatvorite čičak zatvaračem. Bandaža ima pravilan kontakt ako se donja ivica zatvarača nalazi odmah iznad stidne kosti (sl 3+4).

Informacije o održavanju

Čičak zatvarače zatvoriti pre pranja. Ostaci sapunice mogu nadražiti kožu i prouzrokovati prevremeno trošenje materijala.

- Preporučuje se ručno pranje pomoću mekih sredstava za pranje ili mašinsko na 30°C uz dodatak blagog praška za veš bez dodavanja omekšivača.
- Ne izbeljavati.
- Sušiti na vazduhu.
- Ne peglati.
- Ne čistiti hemijski.



Informacije o čuvanju

Ortezu čuvati na suvom mestu i zaštititi od direktnog zračenja sunca.



Sastav materijala

Poliamid, elastan

Garancija

Garancija proizvođača prestaje da važi u slučaju nenamenske upotrebe. Pored toga vodite računa i o bezbednosnim napomenama i instrukcijama u ovom uputstvu za upotrebu.

Bacanje

Proizvod može da se baci zajedno sa ostalim kućnim smećem.



protect. Lumbafix

Призначення

protect.Lumbafix – це ортез для стабілізації поперекового відділу хребта.

Показання

Усі показання, при яких необхідна стабілізація поперекового відділу хребта, наприклад:

- Люмбалгія
- М'язова слабкість
- Біль в попереково-крижовому переході хребта

Протипоказання

На даний момент невідомі.

Ризики / побічні ефекти

Однак при занадто тісному приляганні допоміжних засобів в окремих випадках можуть виникати локальні прояви надмірного тиску, звуження судин чи затискання нервів. Тому наполегливо радимо звернутися до лікаря, який вас лікує, за наступних обставин:

- При захворюванні чи пошкодженні шкіри в місці застосування виробу, перш за все за наявності ознак запального процесу (підвищення температури, набряку чи почервоніння)
- При зміні чутливості та порушеннях кровообігу (наприклад, при діабеті, варикозному розширенні вен)
- При порушеннях відтоку лімфи, а також слабо вираженому набряку м'яких тканин навколо місця застосування

Під час носіння щільно прилягаючих засобів можуть виникати місцеві роздратування або подразнення шкіри, які можуть бути пов'язані з механічним подразненням шкіри (особливо у зв'язку з пітливістю) або зі складом матеріалу.

Передбаченій групі пацієнтів

медичні працівники надають допомогу дорослим та дітям виходячи з наявних

розмірів та необхідних функцій/показань відповідно до сфери своєї відповідальності, враховуючи інформацію виробника.

вказівка щодо носіння

Бандажі дають найбільший ефект під час фізичної активності. Загалом бандаж можна носити впродовж усього дня. Однак радимо визначати час носіння залежно від потреб й орієнтуєтесь на самопочуття. При більш тривалих періодах спокою (довге сидіння / водіння, сон) бандаж треба знімати.

Надягання/знімання

- Зелений кант допомагає орієнтуватися. Він являє собою верхній край
- Спочатку вставте ремінець на лівій внутрішній стороні застібки. Оберніть бандаж навколо тіла та просуньте руку в призначену для цього зовнішню петлю з правої сторони (мал. 1+2).
- Зведіть дві частини застібки та по можливості зчепіть їх посередині. Бандаж розташовано правильно, якщо нижній край застібки знаходиться безпосередньо над лобковою кісткою (мал. 3+4).

Вказівки щодо догляду

Перед миттям виробу необхідно застібнути виріб за допомогою застібок. Залишки мила можуть викликати подразнення шкіри та зношування матеріалу.

- Періть виріб вручну, бажано з використанням засобу medi clean. Також можливе прання у пральній машині у щадному режимі при температурі 30° C з додаванням м'якого мючого засобу без пом'якшувача для тканин.
- Не відбілювати.
- Сушіть на повітрі.
- Не прасуйте.
- Не видаляйте плями бензином чи хімічними засобами для чищення.



Зберігання

Зберігайте виріб в сухому місці, захищайте його від прямого сонячного проміння.

**Склад матеріалу**

Поліамід, еластан

Відповідальність

Виробник звільняється від відповідальності при використанні виробу не за призначенням. Дотримуйтеся вказівок щодо безпеки та настанов, наведених у цій інструкції.

Утилізація

Виріб можна утилізувати разом з побутовими відходами.



Дата останнього перегляду інструкції – вересень 2019 р.



medi GmbH & Co. KG, Medicusstrasse 1,
95448 Bayreuth, Germany
«меді ГмбХ & Ко. КГ», Медікусштрассе 1,
95448 Байройт, Німеччина

Уповноважений представник в Україні:
ТОВ «Меді Україна»,

02002, вул. Свєгена Сверстєка 11, Київ, Україна,
Електронна пошта: office1@medi.ua,
тел. +38 (044) 591-11-63



protect. Lumbafix

Predvidena uporaba

protect.Lumbafix je ortoza za stabilizacijo ledvenega dela hrbtenice.

Indikacije

Vse indikacije, pri katerih je potrebna stabilizacija ledvenega dela hrbtenice, npr.:

- Lumbalgija
- Muskularna insuficienca
- Bolečine v lumbosakralnem prehodu

Kontraindikacije

Niso znane.

Tveganja / Stranski učinki

Zaradi pretesno oprijetih pripomočkov lahko pride do lokalnih znakov pritiska ali zoženja krvnih žil ali živcev. Zato se morate v naslednjih okoliščinah pred uporabo posvetovati s svojim lečečim zdravnikom:

- Obolenja ali poškodbe kože na območju uporabe, predvsem pri simptomih vnetja (prekomerno segrevanje, otekline ali pordečenje)
- Občutljivostne motnje in motnje prekrvavitve (npr. pri sladkorni bolezni, krčnih žilah)
- Motnje odtokanja limfe – tudi nejasne otekline mehkih delov ob strani območja uporabe

Pri nošenju tesno oprijetih pripomočkov lahko pride do lokalno razdražene kože, česar vzrok je mehansko draženje kože (predvsem v z vezi s potjenjem) ali sestava materiala.

Predvidena skupina pacientov

Izvajalci zdravstvenih poklicev na svojo odgovornost ob upoštevanju informacij proizvajalca s pomočjo razpoložljivih mer/velikost in potrebnih funkcij/indikacij oskrbujejo odrasle in otroke.

Kako izdelek nositi

Bandažo se najbolj učinkovite med telesno

aktivnostjo. Načeloma lahko bandažo nosite cel dan. Čas nošenja pa morate prilagoditi svojim potrebam. Pri daljšem mirovanju (npr. dolgem sedenju/vožnji v avtomobilu, spanju) morate bandažo sneti.

Nameščanje/snemanje

- Zeleni zaključni rob je namenjen usmeritvi. Prikazuje zgornji rob.
- Najprej vstavite roko v zanko na levi notranji strani zapirala. Bandažo dajte okrog telesa in nato roko vstavite v zunanjo zanko na desni strani (sliki 1 in 2).
- Oba dela zapirala povlecite enega prek drugega in ju zaprite čim bolj na sredini. Bandaža je v pravilnem položaju, če je spodnji del zapirala tik nad sramno kostjo (sliki 3 in 4).

Navodila za vzdrževanje

Pred pranjem zapnite trakove. Ostanki mila (detergenta, praška) lahko dražijo kožo in tako povzročijo, da nošenje bandaže postane neprijetno.

- Izdelek operite ročno, priporočljivo s pralnim sredstvom medi clean, ali strojno s programom za občutljive tkanine pri temperaturi 30 °C, pri čemer uporabite pralno sredstvo za občutljive tkanine brez mehčalca.
- Ne belite.
- Sušite na zraku.
- Ne likajte.
- Kemično čiščenje ni dovoljeno.



Navodila za shranjevanje

Proizvod hranite v suhem prostoru in ga ne izpostavljajte direktni sončni svetlobi.



Sestava izdelka

Poliamid, elastan

Garancija


Garancija proizvajalca preneha veljati v primeru nenamenske uporabe. Pri tem upoštevajte tudi ustrezna varnostna opozorila in navodila v teh

navodilih za uporabo.

Odstranjevanje

Izdelek se sme odstraniti med gospodinjske odpadke.



V primeru reklamacij v zvezi s tem izdelkom, npr. pri poškodbah pletenine ali napaki v kroju, se obrnite neposredno na prodajalca z medicinskimi pripomočki. Proizvajalcu in pristojnemu organu države članice morate poročati samo o resnih zapletih, ki lahko povzročijo bistveno poslabšanje zdravstvenega stanja ali smrt. Resni zapleti so opredeljeni pod št. 65 2. člena direktive (EU) 2017/745 o medicinskih pripomočkih. Sledljivost izdelka zagotavlja koda UDI .

protect. Lumbafix

Informácia o účele použitia

protect.Lumbafix je ortéza na stabilizáciu drierkovej chrbtice.

Indikácie

Všetky indikácie, pri ktorých je nutná stabilizácia drierkovej chrbtice, ako napr.:

- Lumbalgia
- Svalová insuficiencia
- Bolesť v lumbosakrálnom prechode

Kontraindikácie

V súčasnosti nie sú známe.

Riziká / Vedľajšie účinky

Pri tesne priliehajúcich pomôckach môže dochádzať k lokálnym otlačeniam alebo k zúženiu krvných ciev alebo nervov. Preto by ste sa za nasledujúcich okolností mali pred použitím poradiť s Vaším ošetrojúcim lekárom:

- Ochorenia alebo poranenia kože v oblasti aplikácie, predovšetkým pri zápalových príznakoch (nadmerné zahriatie, opuch alebo začervenanie)
- Poruchy citlivosti a prekrvenia (napr. pri diabete, kŕčových žilách)
- Poruchy odtoku lymfy – rovnako nejednoznačné opuchy mäkkých častí mimo oblasti aplikácie

Pri nosení tesne priliehajúcich pomôcok môže dôjsť k lokálnym podráždeniam kože resp. iritáciám, ktoré súvisia s mechanickým dráždením kože (predovšetkým v spojení s potením) alebo so zložením materiálu.

Určená skupina pacientov

Príslušníci zdravotníckych povolání podľa svojich kompetencií ošetrí dospelých a deti na základe dostupných rozmerov/veľkostí a potrebných funkcií/indikácií, pričom zohľadnia pokyny výrobcu.

Pokyny pre nosenie

Bandáže dosahujú najväčší účinok počas telesnej aktivity. Bandáž sa zásadne môže nosiť celodenne. Doba nosenia by sa však mala riadiť podľa vlastných potrieb. Pri dlhších oddychových prestávkach (napr. dlhé sedenie/jazda autom, spánok) by sa bandáž mala zložiť.

Natiahnutie / zloženie

- Zelený okraj slúži na orientáciu. Predstavuje horný okraj
- Vkláňte najprv do slučky v ľavej vnútornej uzatváracíj strane. Bandáž vedte okolo tela a vkláňte teraz do vonkajšej slučky pravej strany (obr. 1+2).
- Potiahnite dve uzatváracíj strany jednu na druhú a uzatvorte ich suchým zipsom podľa možnosti v strede. Bandáž sedí správne, keď sa spodný okraj uzáveru nachádza kúsok nad lonovou košťou (obr. 3+4).

Pokyny na ošetrovanie

Suché zipsy pred praním zatvorte. Zvyšky mydla, krémov alebo masť môžu dráždiť pokožku a spôsobiť opotrebenie materiálu.

- Výrobok perte ručne, najlepšie pracím prostriedkom medi clean, alebo v práčke šetrným pracím programom pri 30 °C s jemným pracím prostriedkom bez aviváže.
- Nebieľte.
- Sušte na vzduchu.
- Nežehlite.
- Nečistite chemicky.



Pokyny na skladovanie

Ortézu skladujte v suchu a chráňte pred priamym slnečným žiarením.



Materiálové zloženie

Polyamid, elastanu

Ručenie

Ručenie výrobcu zaniká pri používaní, ktoré nezodpovedá určenému účelu. Dodržiavajte

prítom aj príslušné bezpečnostné upozornenia a pokyny v tomto návode na použitie.

Likvidácia

Výrobok môžete zlikvidovať ako domový odpad.



V prípade reklamácií súvisiacich s produktom, ako napríklad poškodenia pleteniny alebo nedostatky vytvarovania, sa prosím obráťte priamo na Vašu špecializovanú predajňu so zdravotníckymi pomôckami. Výrobcom a príslušnému orgánu členského štátu sa musia hlásiť len závažné nehody, ktoré môžu viesť k podstatnému zhoršeniu zdravotného stavu alebo k smrti. Závažné nehody sú definované v článku 2 č. 65 Nariadenia (EU) 2017/745 (MDR). Spätná sledovateľnosť produktu je zabezpečená kódom UDI UDI.

تعليمات التخزين
أبق المنتج في مكان بارد وجاف ولا تعرضه لأشعة
الشمس المباشرة.



تكوين المواد
بوليد أميد، إيلاستان

المسؤولية
تصبح مسؤولية المصنِّع لاغية في حال استخدام المنتج
لغير الغرض المعد له. يرجى الرجوع إلى معلومات
وتعليمات السلامة الواردة في هذا الدليل.



التخلص من المنتج
يمكنك التخلص من المنتج برميته في
سلة المهملات المنزلية.

والوظائف/ دواعي الاستعمال الضرورية، مع مراعاة معلومات الشركة المصنعة.

protect Lumbafix

غرض الاستعمال

protect.Lumbafix هي دعامة لتثبيت الفقرات القطنية.

دواعي الاستعمال

كافة دواعي الاستعمال التي يكون فيها تثبيت العمود الفقري القطني أمرًا ضروريًا، مثل:

- الألم أسفل الظهر
- القصور العضلي
- الآلام في المنطقة القطنية العجزية

موانع الاستعمال

غير معروفة إلى الآن.

المخاطر / الأعراض الجانبية

إذا كان المنتج الداعم ضيقًا جدًا، فقد يؤدي هذا إلى آثار ناتجة عن الضغوط الموضعية أو إلى انقباضات في الأوعية الدموية أو الأعصاب. وعليه، يجب أن تستشير طبيبك في الحالات التالية قبل استخدام المشد:

- الأمراض الجلدية أو الإصابات في منطقة الاستعمال، سيما التي ترافقها أعراض الالتهابات (الارتفاع المفرط في درجة الحرارة، أو التورم، أو الاحمرار).
- الحساسية أو المشكلات في التروية (مثل حالات السكري والدوالي)
- اضطرابات التدفق الليمفاوي - فضلاً عن تورم الأنسجة اللينة غير المشخص، وبصرف النظر عن مجال الاستخدام

يمكن أن يتسبب تضيق المنتج بتهدج موضعي في الجلد، ما يؤدي إلى حكة (سيما بسبب التعرق) أو إلى تلف المواد المصنعة.

فئات المرضى المستهدفين

يقدم الطاقم الطبي على مسؤوليته الخاصة رعاية للبالغين والأطفال بناء على الأبعاد/ الأحجام المتوفرة

ملاحظات حول ارتداء الرباط

وللمشيدات الداعمة أكبر أثر خلال ممارسة التمرينات الرياضية البدنية. ومن حيث المبدأ، يمكن ارتداء هذه المشيدات طوال اليوم؛ ومع ذلك، ينبغي أن تعتمد مدة ارتداءه على مدى الحاجة إليه. علاوة على ذلك، ينبغي خلع الرباط الداعم في فترات الاستراحة الطويلة (مثل: الجلوس أو قيادة السيارة لفترة طويلة، النوم):

الارتداء/ الخلع

- يستخدم الشريط العلوي الأخضر للتوجيه، ويأتي في الحافة العلوية منه.
- أولاً: أدخل يدك في سوار المعصم في الجهة اليسرى الداخلية من اللاصق المثبت. لف الرباط حول جسدك ثم أدخل يدك في سوار المعصم الخارجي من الجهة اليمنى (الشكل 1+2).
- اسحب الجانبين المثبتين فوق بعضهما البعض ثم ثبتهما في الوسط بأكبر قدر ممكن باستخدام لاصق الأهداب والخطاطيف. يكون المشد موضوعاً وضعية صحيحة إذا كانت الحافة السفلية من المثبت موضوعة أعلى عظم العانة مباشرة (الشكل 3+4).

تعليمات العناية

- أغلق لواصلق الأهداب والخطاطيف قبل الغسل. قد تسبب بقايا الصابون ومستحضرات الغسول والمراهم تهيجاً في الجلد وقد تلتف المواد المصنعة.
- يمكنك غسل المنتج يدوياً، ويفضل استخدام إحدى منظفات medi، أو في دورة غسل الملابس الناعمة عند درجة حرارة ٣٠° مئوية باستخدام منظف لطيف على الأقمشة لا يحتوي على منعمات الأقمشة.
- لا تستعمل المبيض.
- اتركه ليجف طبيعياً.
- لا تكوه.
- لا تلجأ إلى التنظيف الكيميائي.



protect.Lumbafix

用途

protect.Lumbafix 是一款用于稳定腰椎的矫正用具。

适应症

所有需要维持腰椎稳定的适应症，例如：

- 腰背疼痛
- 肌功能不全
- 腰骶过渡区疼痛

禁忌症

目前未知。

风险/副作用

但如果辅助用具穿戴过紧，可能产生局部压力或者压迫血管或神经。因此，如遇以下情况，请在使用前咨询您的主治医生：

- 在应用部位有皮肤疾病或损伤，尤其是出现发炎症状（过热、肿胀或发红）
- 知觉障碍和血流不畅（例如有糖尿病、静脉曲张病患者）
- 淋巴回流障碍——在应用部位旁同样有不明的软组织肿胀

如果辅助用具穿戴过紧，可能导致局部皮肤刺激或者因机械性皮肤刺激（尤其是由于出汗的共同作用）或材料成分而导致的发炎。

预期患者群体

医疗保健从业人员须根据可用的尺寸/规格和必要的功能/适应症，在考虑制造商说明信息的前提下，负责向成人和儿童提供。

穿戴提示

在身体活动期间，绷带发挥最大作用。基本上可全天穿戴绷带。但穿戴时间长短应取决于自身需求。在休息时间较长（如久坐/长时间开车、睡眠）时，应当脱下绷带。

穿戴/脱下

- 将绿色边缘作为穿戴方向。这代表上边缘
- 请首先将手穿入左边搭扣内侧的手部套环中。将绷带绕过身体，然后将手穿入右边外侧的手

部套环中（图 1+2）。

- 将两个搭扣侧重叠并尽量往中间粘紧。当搭扣边缘略微位于耻骨上方时，则绷带所处位置恰当（图 3+4）。

保养提示

在清洗前合上尼龙搭扣肥皂残留、护肤霜或油膏可能引发皮肤过敏和材料耗损。

- 请手洗该产品，最好是使用 medi clean 洗涤剂，或在 30°C 水温下选用保护模式用不含柔顺剂的优质洗衣液清洗。
- 切勿漂白。
- 晾干。
- 切勿熨烫。
- 切勿用化学方法清洁。



存放提示

请将产品存放在干燥环境中并防止太阳直射。



材料成分

聚酰胺、弹性纤维

责任担保

不当使用时，制造商对此不承担责任。在此请注意使用说明中相应的安全提示和指导。

废弃处理

您可以将该产品随家庭垃圾一起作为废物处理。



protect.Lumbafix

Destinația utilizării

protect.Lumbafix este o orteză pentru stabilizarea zonei lombare a coloanei vertebrale.

Indicații

Toate indicațiile la care este necesară stabilizarea zonei lombare a coloanei vertebrale (L1-L5), ca de ex.:

- Lumbalgie
- Insuficiență musculară
- Stări dureroase la trecerea lumbo-sacrală

Contraindicații

Nu sunt cunoscute până în prezent.

Riscuri / Efecte secundare

Atunci când anumite elemente de susținere sunt aplicate prea strâns, pot să apară fenomene locale de compresie sau constricție a vaselor de sânge ori a nervilor. De aceea recomandăm ca în circumstanțele prezentate mai jos să vă consultați cu medicul dumneavoastră curant înainte de utilizare:

- În cazul în care prezentați boli de piele sau răni în zona de aplicare, în special dacă apar simptome inflamatorii (încălzire excesivă, umflare sau înroșire)
- Perturbări de sensibilitate sau de irigare (de ex. la diabet, varice)
- Perturbări ale drenării limfei – de asemenea tumefacții inexplicabile ale părților moi în afara zonei de aplicare a ortezei

La purtarea unor elemente de susținere aplicate prea strâns, se pot produce iritații ale pielii sau iritații, cauzate de iritări mecanice ale pielii (mai ales în combinație cu transpirația) sau de compoziția materialelor.

Grupe de pacienți prevăzute

Angajații în activități de îngrijirea sănătății tratează pe proprie răspundere adulți și copii, pe baza dimensiunilor/mărimilor disponibile și a funcțiilor/indicațiilor necesare, prin considerarea informațiilor producătorului.

Instrucțiuni de folosire

Bandajele realizează cel mai mare efect în timpul activității fizice. În principiu, bandajul poate fi purtat pe tot parcursul zilei. Durata de folosire zilnică se va adapta însă în funcție de nevoie personale. În perioadele de repaus prelungit (de ex. ședere îndelungată pe scaun/conducerea mașinii, dormit) se recomandă scoaterea bandajului.

Aplicarea /Înlăturarea

- Muchia verde de margine folosește ca orientare. Acest reprezintă muchia superioară
- Introduceți mâna mai întâi în chinga din stânga, pe interiorul suprafeței de închidere. Conduceți bandajul în jurul corpului și introduceți apoi în chinga de mână exterioară de pe partea dreaptă (Fig. 1+2).
- Suprapuneți apoi cele două părți și fixați-le pe cât posibil centrat. Corsetul este așezat corect dacă marginea inferioară a suprafeței de închidere se află chiar deasupra pubisului (Fig. 3+4).

Instrucțiuni de întreținere

- Închideți toate îmbinările tip scai înainte de spălare. Resturile de săpun pot provoca iritații ale pielii și genera uzura materialului.
- Pentru spălarea produsului, folosiți cu precădere detergent medi clean, spălați-l manual sau cu mașina de spălat la program delicat de spălare la 30°C, utilizând un detergent neagresiv și fără agent de afânare.
 - Nu folosiți înălbitor.
 - Uscați în mod natural la aer.
 - Nu-l călcați.
 - Nu-l curățați chimic.



Instrucțiuni de depozitare

Păstrați orteza într-un loc uscat și ferit de razele directe ale soarelui.



Compoziția materialului

Poliamidă, elastan


Garanția

Responsabilitatea producătorului se anulează în cazul utilizării neconforme cu destinația. Respectați pentru aceasta indicațiile de siguranță corespunzătoare precum și indicațiile din prezentele Instrucțiuni de utilizare.

Eliminare deșeu

Eliminarea produsului se poate face în regim de deșeu menajer.



În cazul reclamațiilor în legătură cu produsul, ca de exemplu deteriorări ale tricotelului sau defecte în formatul adaptabil, vă rugăm să vă adresați direct furnizorului dumneavoastră comercial de specialitate pentru dispozitive medicale. Numai incidentele grave, care pot cauza deteriorarea gravă a stării de sănătate sau decesul trebuie anunțate la producător și la autoritatea competentă din statul membru. Evenimentele grave sunt definite în Articolul 2 Nr. 65 al Regulamentului (UE) 2017/745 (MDR). Trasabilitatea a produsului este garantată prin codul UDI .



סילוק
ניתן לסלק את המוצר באשפה הביתית.

שיבה ממושכת / נסיעות ממושכות ברכב, שינה)
יש להסיר את החגורה.

במקרים של כאבים חזקים מאוד, או תחושת אי
נעימות בעת השימוש, יש להסיר את המוצר מיידית,
ולפנות לרופא המטפל או לחנות האורתופדיה.

לבישה / הסרה

- הקצה הירוק פועל כנקודת ייחוס. הוא מהווה את הקצה העליון
- ראשית, הכנס את היד אל תוך לולאת היד בצד הסגירה השמאלי הפנימי. לעטוף את התחבושת סביב הגוף, ולהיכנס כעת אל תוך לולאת היד החיצונית בצד ימין (איור 1+2).
- למשוך את שני צדי הסגירה עד אשר אחד חופף את השני, ולחבר אותם כמה שיותר באמצע באמצעות סוגר הסקו'. החגורה ממוקמת נכון אם הגבול התחתון של הסגר עולה מעט מעל עצם החיק (איור 3+4).

הוראות טיפול

- לסגור את סוגרי הסקו' לפני הכביסה. שאריות סבון, קרמים או משחות עלולות לגרום לגירוי עור ולשחיקת החומר.
- לכבס את החגורה ידנית, אם אפשר בסבון medi clean, או בתוכנית לכביסה עדינה ב-30 מעלות צלסיוס, עם סבון לכביסה עדינה, ללא מרכך.
- לא להלבין.
- לייבש באוויר.
- לא לנהץ.
- לא לנקות ניקוי יבש.



הוראה לאחסון

לאחסן את המוצר במקום יבש, המוגן מפני קרינת שמש ישירה.



מרכיבים

פוליאמיד, אלסטיין

אחריות

במקרה של שימוש שלא למטרה לה מיועד המכשיר מתבטלת אחריות היצרן.
יש לשים לב להוראות הבטיחות, ולהוראות המפורטות בהוראות שימוש אלו.

protect. Lumbafix

מטרה

protect.Lumbafix הוא התקן אורתופדי לייצוב עמוד השדרה המותני.

התוויות לשימוש

- כל ההתוויות בהן יש צורך בקיבוע עמוד השדרה המותני, כגון:
- כאבי גב תחתון
- אי ספיקה שרירית
- כאבים במעבר הלומבו-סקרלי

התוויות נגד

נכון להיום, לא ידוע על תופעות לוואי

סיכונים/תופעות לוואי

- עזרים הדוקים מדי עלולים לגרום להיווצרות לחץ מקומי או כיווץ בכלי דם או עצבים. לכן במקרים הבאים יש להתייעץ עם הרופא המטפל לפני השימוש:
- מחלות או פגיעות בעור באיזור השימוש, במיוחד עם סימנים דלקתיים (התחממות יתר, נפיחות, או אדמומיות)
- הפרעות בתחושה ובמחזור הדם (כגון במצבי סוכרת, דליות)
- הפרעות בניקוז הלימפה - כמו גם נפיחויות לא מוגדרות ברקמות רכות מחוץ לאזור השימוש
- עזרים הדוקים מדי עלולים לגרום לגירוי או דלקת מקומית בעור כתוצאה מגירוי מכני של העור (במיוחד בשילוב עם זיעה) או בגלל הרכב החומרים.

קבוצת מטופלים מיועדת

אנשי מקצוע בתחום הבריאות יספקו טיפול למבוגרים ולילדים בהתאם לאחריותם, תוך התחשבות במידע המסופק על ידי היצרן, בהתבסס על המידות/הגדלים הזמינים והפונקציות/ההתוויות הדרושות.

הערה ללבישה

לחגורות יעילות מרבית במהלך פעילות גופנית. עקרונית ניתן ללכת עם החגורה במהלך כל היום. עם זאת, יש להתאים את זמן הלבישה לצרכי המטופל. בעת פרקי זמן ארוכים של מנוחה (כגון

protect. Lumbafix

Formål

protect.Lumbafix er en ortose til å stabilisere korsryggen med.

Indikasjoner

Alle indikasjoner som krever en stabilisering av ledevirvelsøylen (LVS), f.eks.:

- Lumbago
- Muskelinsuffisiens
- Smertetilstander i den lumbosakrale overgangen

Kontraindikasjoner

For tiden ikke kjent.

Risiko / Bivirkninger

Det kan oppstå lokale trykksymptomer eller innsnevring av blodkar eller nerver ved for tettstående hjelpemidler. Du må derfor konferere med behandlende lege før bruk under følgende omstendigheter:

- Sykdommer eller skader på huden i bruksområdet, særlig hvis det er tegn på betennelse (sterk oppvarming, hevelse eller rødhet)
- Forstyrrelser i følelse og blodsirkulasjon (f.eks. ved diabetes, åreknuter)
- Lymfedreneringsforstyrrelser – og ikke entydige hevelser i bløtvev på siden av bruksområdet

Ved bruk av tettstående hjelpemidler kan det oppstå lokale hudirritasjoner eller andre irritasjoner, noe som skyldes mekanisk irritasjon av huden (spesielt i forbindelse med svettedannelse) eller materialsammensetningen.

Beregnet pasientgruppe

Helsepersonell pleier voksne og barn basert på tilgjengelige mål/størrelser og nødvendige funksjoner/indikasjoner i henhold til sitt ansvarsområde, i det man tar hensyn til produsentens informasjon.

Bruksinformasjon

Den beste effekten oppnår bandasjer under fysisk aktivitet. I utgangspunktet kan bandasjen brukes hele dagen. Brukstiden bør imidlertid rette seg etter pasientens egne behov. Ved lengre hvilepauser (sitting/bilkjøring/soving i lang tid) skal bandasjen fjernes.

Ta på/av bandasjen

- Den grønne avslutningskanten tjener som orientering. Denne representerer den øverste kanten
- Først stikker du hånden i håndløkken på venstre, innvendige side av låsen. Før deretter bandasjen rundt kroppen og sett hånden inn i den utvendige håndløkken på høyre side (Fig. 1 + 2).
- Trekk de to låsesidene over hverandre og fest dem i mest mulig på midten med borrelåsen. Bandasjen sitter riktig når den nederste kanten på låsen ligger like over skambenet (Fig. 3 + 4).

Vedlikeholdsanvisning

Lukk borrelåsene før vask. Såperester, kremer eller salver kan forårsake hudirritasjoner og materialslitasje.

- Vask produktet fortrinnsvis for hånd med mildt clean-vaskemiddel eller på finvask i maskin ved 30 °C med finvaskemiddel uten tøymykner.
- Må ikke blekes.
- Lufttørkes.
- Må ikke strykes.
- Må ikke renses kjemisk.



Lagringsanvisning

Lagre produktet tørt og beskyttet mot direkte sollys.



Materialsammensetning

Polyamid, Elastan

Ansvar

Produsentens ansvar utløper ved feil bruk. Følg

Norsk


også de tilsvarende sikkerhetsanvisningene og instruksjonen i denne bruksanvisningen.

Avfallsbehandling


Du kan kaste produktet i husholdningsavfallet.




Важливі вказівки

Цей медичний виріб **MD** призначений тільки для використання одним пацієнтом . У разі використання виробу більше, ніж одним пацієнтом гарантія виробника втрачає силу. Якщо при користуванні виробом у Вас виникли біль або неприємні відчуття, будь ласка, негайно зніміть його і проконсультируйтесь у лікаря. Не носіть виріб при наявності відкритих ран. Застосовуйте виріб тільки відповідно до рекомендації лікаря.


Pomembna opozorila

Medicinski pripomoček **MD** je namenjen le enemu bolniku . Če ga pri zdravljenju uporablja več kot en bolnik, proizvajalec izdelka ne more več jamčiti za njegovo ustreznost. Če med nošenjem proizvoda občutite veliko bolečino ali pa se pojavi neprijeten občutek, proizvod snemite in se takoj posvetujte z zdravnikom ali specializiranim trgovcem. Ne nosite proizvoda čez odprto rano. Proizvod uporabljajte po navodilih zdravnika ali specializiranega trgovca.


Dôležité upozornenia

Zdravotnícka pomôcka **MD** je určená len pre použitie u jedného pacienta . Ak sa použije na ošetrovanie viac ako jedného pacienta, zaniká záruka výrobcu. Pokiaľ by sa počas nosenia vyskytli nadmerné bolesti alebo nepríjemný pocit, okamžite sa skontaktujte so svojím lekárom alebo ortopedickým technikom. Výrobok nenoste na otvorených ranách a používajte ho iba podľa uvedeného medicínskeho návodu.


ملاحظات هامة

صنع هذا المنتج الطبي **MD** لعلاج مريض واحد فقط . في حال استخدامه لعلاج عدة مرضى تصبح مسؤولية الشركة المصنعة عن المنتجات غير سارية وفقاً لقانون الأجهزة الطبية. عند الشعور بألم غير معروف سببه أو عدم الارتياح أثناء ارتداء المنتج، يرجى استشارة طبيبك أو أخصائي الأطراف الصناعية على الفور. لا ترتد المنتج على الجروح المفتوحة واستخدمه وفقاً للتعليمات الطبية فقط.


重要提示

该产品 **MD** 仅适用于在一名病患身上使用 。若有多名病患用其进行治疗，那么制造商将不承担医疗产品法中的产品责任。若在穿戴期间出现过度疼痛或不适之感，请立即联系您的医生或矫形外科技师。请勿在未愈合伤口上穿戴矫正用具，并只在事先获得医疗指导的情况下进行穿戴。


Instrucțiuni importante

Produsul medical **MD** este destinat utilizării individuale de către un singur pacient . Dacă se utilizează de către mai mulți pacienți, se pierde garanția oferită de producător în sensul specificat de Legea produselor medicale. Dacă în timpul folosirii produsului apar dureri excesive sau o senzație neplăcută, contactați medicul dumneavoastră sau tehnicianul ortoped. Nu purtați orteza pe răni deschise și folosiți-o numai în urma unui consult medical.

הערות חשובות

יש להשתמש במוצר הרפואי **MD** על חולה אחד בלבד . השימוש לטיפול ביותר מחולה אחד יגרום לביטול ביטוח אחריות המוצר של היצרן כמשמעותה בחוק מוצרים רפואיים. אם יופיעו כאבים מעבר לסביר, או הרגשת אי נעימות, בעת הרכבת המכשיר האורתוזי, יש ליצור קשר מיידי עם הרופא עם סכנאי הארטופדיה. אין להרכיב את המכשיר האורתוזי מעל פצעים פתוחים, ורק לאחר הנחיה רפואית.

Viktig informasjon

Det medisinske produktet **MD** er kun beregnet til engangsbruk på én pasient . Hvis det brukes til behandling av mer enn én pasient, bortfaller produsentens produktansvar iht. lov om medisinsk utstyr. Ved store smerter eller ubehag under bruk må produktet må du umiddelbart kontakte lege eller ortopedtekniker. Bruk ikke ortosen på åpne sår og kun under forutgående medisinsk veiledning