



medi GmbH & Co. KG
Medicusstraße 1
D-95448 Bayreuth / Germany
T +49 921 912-0
F +49 921 912-780
ortho@medi.de
www.medi.de

medi Australia Pty Ltd
 83 Fennell Street
 North Parramatta NSW 2151
 Australia
 T +61-2 9890 8696
 F +61-2 9890 8439
 sales@mediaustralia.com.au
 www.mediaustralia.com.au

medi Austria GmbH
 Adamgasse 16/7
 6020 Innsbruck
 Austria
 T +43 512 57 95 15
 F +43 512 57 95 15 45
 vertrieb@medi-austria.at
 www.medi-austria.at

medi Belgium NV
 Posthoornstraat 13/1
 3582 Koersel
 Belgium
 T: +32-11 24 25 60
 F: +32-11 24 25 64
 info@medibelgium.be
 www.medibelgium.be

medi Canada Inc / médi Canada Inc
 597, Rue Duvernay, Verchères
 QC Canada J0L 2R0
 T: +1 450-583-3317 / +1 800 361 3153
 F: +1 888-583-6827
 service@medicanada.ca
 www.medicanada.ca

MAXIS a.s.,
 medi group company
 Slezská 2127/13
 120 00 Prague 2
 Czech Republic
 T: +420 571 633 510
 F: +420 571 616 271
 info@maxis-medica.com
 www.maxis-medica.com

medi Danmark ApS
 Vejlegårdsvej 59
 2665 Vallensbæk Strand
 Denmark
 T +45-70 25 56 10
 F +45-70 25 56 20
 kundeservice@sw.dk
 www.medit danmark.dk

medi Bayreuth Espana SL
 C/Canigo 2-6 bajos
 Hospitalet de Llobregat
 08901 Barcelona
 Spain
 T +34-932 60 04 00
 F +34-932 60 23 14
 medi@mediespana.com
 www.mediespana.com

medi France
 Z.I. Charles de Gaulle
 25, rue Henri Farman
 93297 Tremblay en France Cedex
 France
 T +33-1 48 61 76 10
 F +33-1 49 63 33 05
 infos@medi-france.com
 www.medi-france.com

medi Hungary Kft.
 Bokor u. 21.
 1037 Budapest
 Hungary
 T +36 1 371-0090
 F +36 1 371-0091
 info@medi.hu
 www.medi.hu

medi Japan K.K.
 5-1 Nihonbashi Kabutocho Chuoku
 103-0026 Tokyo
 Japan
 T: +81 3 6778 2590
 F: +81 3 5847 7901
 info@medi-japan.jp
 www.medi-japan.co.jp

medi Nederland BV
 Heusing 5
 4817 ZB Breda
 The Netherlands
 T +31-76 57 22 555
 F +31-76 57 22 565
 info@medi.nl
 www.medi.nl



protect.Manu active

**Handgelenk-Kompressionsbandage · Wrist
 compression bandage · Vendaje de compresión
 para la muñeca · Компрессионный биндаж для
 запястного сустава**

Gebrauchsanweisung. Instructions for use. Mode d'emploi.
 Instrucciones de uso. Instruções para aplicação. Istruzioni per l'uso.
 Gebruiksaanwijzing. Brugsvejledning. Bruksanvisning. Návod k použití.
 Uputa za uporabu. Инструкция по использованию. Kullantma
 kilavuzu. Instrukcja zakładowania. Οδηγία εφαρμογής. Használati
 útmutató. Uputstvo za upotrebu. Інструкція з використання. Navodila
 za uporabo. Návod na použitie. دليل الاستخدام. 使用说明. Instruțiiuni de
 utilizare. הוראות שימוש. Bruksanvisning.

EO15910 / 05.2020



4 049772 463374

medi. I feel better.

Wichtige Hinweise
 Das Medizinprodukt **MD** ist nur zum Gebrauch an einem Patienten bestimmt. Wird es für die Behandlung von mehr als einem Patienten verwendet, erlischt die Produkthaftung des Herstellers. Sollten übermäßige Schmerzen oder ein unangenehmes Gefühl während des Tragens auftreten, kontaktieren Sie bitte umgehend Ihren Arzt oder Ihr versorgendes Fachgeschäft. Tragen Sie das Produkt nicht auf offenen Wunden und nur unter vorheriger medizinischer Anleitung.

Important notes
 This medical device **MD** is made for single patient use only. If it is used for treating more than one patient, the manufacturer's product liability will become invalid. If undue pain or an unpleasant sensation develops while you are wearing the product, please consult your doctor or orthotist immediately. Do not wear the product over open wounds, and use it only as instructed by your doctor or orthotist.

Remarques importantes
 Le dispositif médical **MD** est destiné à un usage individuel. S'il est utilisé pour le traitement de plusieurs patients, le fabricant décline toute responsabilité. Si des douleurs extrêmes ou une sensation de gêne devaient se manifester durant l'utilisation, veuillez consulter immédiatement votre médecin ou votre technicien-orthopédiste. Ne portez pas le produit sur des plaies ouvertes. Ne portez le produit qu'uniquelement après avoir reçu les instructions du médecin.

Advertencia importante
 El producto médico **MD** solo está destinado a su uso en un paciente. En el caso de que se utilice para el tratamiento de más de un paciente, desaparece la responsabilidad del fabricante sobre el producto. De producirse dolores excesivos o una sensación de incomodidad durante el uso del producto, sírvase solicitar ayuda de su médico o técnico ortopédico inmediato. No utilice el producto sobre heridas abiertas. Úselo sólo por prescripción médica.

Indicações importantes
 O dispositivo médico **MD** destina-se a ser utilizado apenas num paciente. Se for utilizado para o tratamento de mais de um paciente, prescreve a responsabilidade do fabricante. Se surgirem dores excessivas ou uma sensação desagradável durante a utilização, por favor consulte imediatamente o seu médico ou técnico ortopédico. Não use o produto sobre feridas abertas e utilize-o apenas sob recomendação médica.

Avvertenze importanti
 Dispositivo medico **MD** ad essere utilizzata da un singolo paziente. L'utilizzo per il trattamento di più di un paziente farà decadere la responsabilità da parte del produttore. Nel caso in cui, durante l'uso, sopravvengano dolori o sensazione di disagio, consultare immediatamente il medico o il negozio specializzato di fiducia che l'ha fornita. Non applicare il prodotto su ferite aperte e utilizzare sempre secondo le istruzioni del medico curante.

Belangrijke aanwijzingen
 Het medische product **MD** is gemaakt voor gebruik door één patiënt. Indien ze voor de behandeling van meer dan één patiënt wordt gebruikt, aanvaardt de producent geen aansprakelijkheid. Mocht u tijdens het dragen veel pijn of een onaangenaam gevoel hebben, vraag onmiddellijk uw arts of orthopedisch instrumentenmaker om raad. Draag het product niet op open wonden en slechts na medische instructie vooraf.

Vigtige oplysninger
 Det medicinske produkt **MD** er kun beregnet til brug på én patient. Bruges den i behandlingen af mere end en patient, bortfalder producentens produktansvar. Skulle der opstå store smerter eller en følelse af ubehag mens du har produktet på, skal du straks tage produktet af og konsultere din læge eller bandagist. Anbring ikke produktet oven på åbne sår og brug kun produktet efter forudgående lægelig vejledning.

Viktiga råd
 Den medicinska produkten **MD** är avsedd för att användas för endast en patient. Om den används av flera patienter, gäller inte tillverkarens garanti. Om starka smärtor eller obehagskänslor uppträder vid bärande av produkten, kontakta omgående din läkare eller din återförsäljare. Bär inte produkten på öppna sår och bara efter föregående medicinsk anvisning.

Důležité informace
 Medicínský produkt **MD** je určen pro použití u pouze jednoho pacienta. Budete-li ho používat při léčbě více než jednoho pacienta, zaniká záruka za produkt poskytovaná výrobcem. Pokud by se během nošení vyskytly nepřiměřené bolesti nebo nepříjemný pocit, sejměte, prosím okamžitě výrobek a vyhledejte svého lékaře nebo prodejce, kde jste výrobek zakoupili. Výrobek nenoste na otevřených ranách a používejte jen podle předchozího lékařského návodu.

Vажна упозоренја
 Medicinski proizvod **MD** je namijenjen za upotrebu isključivo na jednom pacijentu. Ako se isti koristi za liječenje više od jednog pacijenta, jamstvo proizvođača prestaje vrijediti. Ako se za vrijeme nošenja proizvoda pojavi bol ili osjećaj nelagodje, odmah potražite savjet liječnika ili specijalizirane trgovine u kojoj ste kupili proizvod. Proizvod ne nosite na otvorenim ranama te ga koristite samo prema medicinskim uputama.

Важные замечания
 Данное медицинское изделие **MD** предназначено для использования только одним пациентом. В случае использования изделия более чем одним пациентом гарантии производителя утрачивают силу. Если при использовании изделия у Вас возникли боль или неприятные ощущения, пожалуйста, немедленно снимите его и проконсультируйтесь у Вашего врача. Не носите изделие при наличии открытых ран. Применяйте изделие только согласно рекомендации Вашего врача.

Önemli uyarı
 Bu ürün tıbbi cihaz **MD** kategorisine girer ve yalnızca hastalar üzerinde kullanılmalıdır. Aynı ortezin birden fazla hastada kullanılması durumunda tıbbi ürünler düzenleme getiren kanunun anladığı anlamda üreticinin üründen kaynaklanan sorumluluğu sona erer. Taşıma sırasında aşırı ağrı ve rahatsızlık duygusu görüldüğü takdirde, lütfen derhal doktor veya ortopedi teknisyenini arayınız. Bandajın tıbbi fonksiyonunu azaltmaması için asla yapısını değiştirmemesi gereklidir. Bu gibi durumlarda (örneğin dikişinin sökülmesi gibi) üretici garantimiz sona erer.



1



2



3



4

Deutsch

protect. Manu active

Zweckbestimmung
protect.Manu active ist eine Handgelenkkompressionsbandage.

Indikationen

Alle Indikationen, bei denen eine Stützung des Handgelenks durch eine Verstärkung bzw. Pelotte notwendig ist, wie z. B.:

- Handgelenkverletzungen, z.B. Verstauchungen, Distorsionen
- Handgelenkarthrose
- Tendovaginitis
- Instabilitätsgefühl

Kontraindikationen

Zur Zeit nicht bekannt.

Risiken / Nebenwirkungen

Es kann bei fest anliegenden Hilfsmitteln zu örtlichen Druckscheinungen oder Einengung von Blutgefäßen oder Nerven kommen. Deshalb sollten Sie bei folgenden Umständen vor der Anwendung mit Ihrem behandelnden Arzt Rücksprache halten:

- Erkrankungen oder Verletzungen der Haut im Anwendungsbereich, vor allem bei entzündlichen Anzeichen (übermäßige Erwärmung, Schwellung oder Rötung)
- Empfindungs- und Durchblutungsstörungen (z.B. bei Diabetes, Krampfadern)
- Lymphabflussstörungen – ebenso nicht eindeutige Schwellungen von Weichteilen abseits des Anwendungsbereichs

Beim Tragen von eng anliegenden Hilfsmitteln kann es zu örtlichen Hautreizungen bzw. Irritationen kommen, die auf eine mechanische Reizung der Haut (vor allem in Verbindung mit Schweißbildung) oder auf die Materialzusammensetzung zurückzuführen sind.

Vorgesehene Patientengruppe

Angehörige der Gesundheitsberufe versorgen anhand der zur Verfügung stehenden Maße/Größen und der notwendigen Funktionen/Indikationen Erwachsene und Kinder unter Berücksichtigung der Informationen des Herstellers nach ihrer Verantwortung.

Anziehanleitung

Vor dem Anlegen der Bandage öffnen Sie das Gurtband.

- Ziehen Sie die Bandage über die Hand und führen den Daumen durch die seitliche Öffnung (Abb. 1+2).
- Führen Sie das Gurtband um das Gelenk und kletten das Ende auf das Band (Abb. 3+4).

Tragehinweis

Die größte Wirkung erzielen Bandagen während körperlicher Aktivität. Grundsätzlich kann die Bandage ganztägig getragen werden. Bei längeren Ruhepausen (z.B. Schlafen) sollte die Bandage abgenommen werden.

Pflegehinweise

Klettverschlüsse bitte vor dem Waschen schließen und die Gelenkschiene entfernen. Seifenrückstände, Cremes oder

medi Polska Sp. z o.o.
ul. Łąbiedzka 22
44-121 Gliwice
Poland
T: +48-32 230 60 21
F: +48-32 202 87 56
info@medi-polska.pl
www.medi-polska.pl

medi Bayreuth Unipessoal, Lda
Rua do Centro Cultural, no. 43
1700-106 Lisbon
Portugal
T: +351-21 843 71 60
F: +351-21 847 08 33
medi.portugal@medibayreuth.pt
www.medi.pt

medi RUS LLC
Business Center NEO GEO
Butlerova Street 17
117342 Moscow
Russia
T: +7-495 374 04 56
F: +7-495 374 04 56
info@medirus.ru
www.medirus.ru

medi Trading (Shanghai) Co. Ltd.
Room 1703, T1, CES WEST BUND CENTER,
No. 277, Long Lan Road
Xuhui District
200232 Shanghai
People's Republic of China
T: +86-21 50582319
F: +86-21 50582319

Medi Turk Ortopedi Medikal İç ve Dış Tic. AS
Mustafa Kemal Mah. 2156 Sokak No: 16/4-5
06510 Çankaya Ankara
Turkey
T: +90 312 435 20 26
F: +90 312 434 17 67
info@medi-turk.com
www.medi-turk.com

medi UK Ltd.
Plough Lane
Hereford HR4 OEL
Great Britain
T +44-1432 37 35 00
F +44-1432 37 35 10
enquiries@mediuk.co.uk
www.mediuk.co.uk

medi Ukraine LLC
Evhena Sverstiuka str, 11.
Kiev 02002
Ukraine
T: +380 44 591 11 63
F: +380 44 392 73 73
info@medi.ua
http://medi.ua

medi USA L.P.
6481 Franz Warner Parkway
Whitsett, N.C. 27377-3000
USA
T +1-336 4 49 44 40
F +1-888 5 70 45 54
info@mediusa.com
www.mediusa.com

Salben können Hautirritationen und Materialverschleiß hervorrufen.

- Waschen Sie das Produkt, vorzugsweise mit medi clean Waschmittel, von Hand, oder im Schonwaschgang bei 30°C mit Feinwaschmittel ohne Weichspüler.
- Nicht bleichen.
- Lufttrocknen.
- Nicht bügeln.
- Nicht chemisch reinigen.



Lagerungshinweis

Bitte das Produkt trocken lagern und vor direkter Sonneneinstrahlung schützen.



Materialzusammensetzung

Polyamid, Elastan

Haftung

Die Haftung des Herstellers erlischt bei nicht zweckmäßiger Verwendung. Beachten Sie dazu auch die entsprechenden Sicherheitshinweise und Anweisungen in dieser Gebrauchsanweisung.

Entsorgung

Sie können das Produkt über den Hausmüll entsorgen.



Im Falle von Reklamationen im Zusammenhang mit dem Produkt, wie beispielsweise Beschädigungen des Gestricks oder Mängel in der Passform, wenden Sie sich bitte direkt an Ihren medizinischen

Fachhändler. Nur schwerwiegende Vorkommnisse, die zu einer wesentlichen Verschlechterung des Gesundheitszustandes oder zum Tod führen können, sind dem Hersteller und der zuständigen Behörde des Mitgliedsstaates zu melden. Schwerwiegende Vorkommnisse sind im Artikel 2 Nr. 65 der Verordnung (EU) 2017/745 (MDR) definiert. Die Rückverfolgbarkeit des Produktes ist mit dem UDI Code  gewährleistet.

protect. Manu active

Intended purpose

protect.Manu active is a compressive wrist support.

Indications

All indications in which support of the wrist by a strengthening or pad is necessary, such as:

- Wrist injuries, e.g. sprains, ligament tears
- Wrist osteoarthritis
- Tenosynovitis
- Sensation of instability

Contraindications

None known at present.

Risks / Side Effects

If the aids are too tight, this can cause local pressure sores or constriction of blood vessels or nerves. Therefore you should consult the doctor treating you before you use it if the following circumstances apply to you:

- Condition or injury of the skin in the area of application, particularly with infectious indications (excessive heat, swelling or reddening)
- Paraesthesia and circulatory disorders (e.g. as seen in diabetes, varicose veins)
- Lymph drainage disorders – equally, swelling of soft tissue adjacent to the area of application which is not related to a condition

When wearing snug-fitting aids, this can result in localised skin

inflammation or irritation that is due to mechanical irritation of the skin (particularly in conjunction with sweating) or due to the composition of the material.

Instructions for fitting

Before fitting the support, open the belt strap.

- Pull the support over the hand and insert the thumb through the lateral opening (Fig. 1+2).
- Pull the belt strap round the joint and attach the end to the strap (Fig. 3+4).

Note on wearing

Supports have the greatest effect during physical activity. In principle, the bandage can be worn throughout the day. During long periods of rest (e.g. sleeping), the support should be removed.

Care instructions

Please close the hook and loop fasteners before washing and remove the splint. Soap residues, lotions and ointments can cause skin irritation and material wear.

- Wash the product by hand, preferably using a medicated detergent, or in delicate cycle at 30°C using a mild detergent without fabric conditioners.
- Do not bleach.
- Leave to dry naturally.
- Do not iron.
- Do not dry clean.



Storage instructions

Keep the product in a dry place and do not expose to direct sunlight.



Composition of the material

Polyamide, elastane

Liability

The manufacturer's liability will become void if the product is not used as intended. Please also refer to the corresponding safety information and instructions in this manual.

Disposal

The product can be disposed of in the domestic waste.



In the event of any complaints regarding the product such as damage to the fabric or a fault in the fit, please report to your specialist medical retailer directly. Only serious incidents which could lead to a significant deterioration in health or to death are to be reported to the manufacturer or the relevant authorities in the EU member state. The criteria for serious incidents are defined in Section 2, No. 65 of the Regulation (EU) 2017/745 (MDR). The traceability of this product is assured via a UDI code .

protect. Manu active

Utilisation prévue

protect.Manu active est un bandage de compression l'articulation de la main.

Indications

Toutes les indications pour lesquelles un support du poignet à l'aide d'un renfort ou d'une pelote est nécessaire, par exemple :

- Lésions de l'articulation de la main, p. ex. entorses, distorsions
- Arthrose du poignet
- Tendovaginite
- Impression d'instabilité

Contre-indications

Aucune connue à ce jour.

Risques / Effets secondaires

Des accessoires trop serrés peuvent provoquer des phénomènes de compression locale ou des rétrécissements de vaisseaux sanguins ou de nerfs. Par conséquent, veuillez consulter votre médecin traitant avant l'utilisation si vous présentez les symptômes suivants :

- Affections ou lésions de la peau dans la zone d'application, en particulier signes d'infection (échauffement excessif, gonflement ou rougeur)
- Troubles de la sensibilité et troubles circulatoires (par ex. diabète, varices)
- Troubles du drainage lymphatique – de même que gonflements d'origine incertaine

des parties molles situées en dehors de la zone d'application Porter des accessoires trop serrés peuvent provoquer des irritations/démangeaisons localisées dus à une irritation mécanique de la peau (en particulier liée à la transpiration) ou à la composition de l'accessoire.

Groupe de patients prévu

Les professionnels de la santé traitent les adultes et les enfants selon les dimensions/tailles disponibles et les fonctions/indications requises sur la base des informations du fabricant sous leur propre responsabilité.

Mise en place

Ouvrez la sangle avant de poser le bandage.

- Tirez le bandage par-dessus la main et passez le pouce à travers les ouvertures latérales. (fig. 1+2).
- Passez la sangle autour du poignet et collez le bout sur la bande (fig. 3+4).

Conseils de port

Les bandages offrent l'effet le plus bénéfique au cours des activités physiques. En principe, le bandage peut être porté tout au long de la journée. En cas de périodes de repos prolongées (par exemple la nuit), il est conseillé d'enlever le bandage.

Conseils d'entretien

Avant le lavage, fermez les fermetures agrippantes et retirez la glissière articulée. Les résidus de savon peuvent causer des irritations cutanées et une usure du

matériau.

- Lavez le produit à la main, de préférence en utilisant le produit de lavage medi clean, ou en machine sur programme délicat à 30°C avec une lessive pour linge délicat et sans adoucissant.
- Ne pas blanchir.
- Séchage à l'air.
- Ne pas repasser.
- Ne pas nettoyer à sec.



Conseils de conservation

Conservez le produit dans un endroit sec et évitez une exposition directe au soleil.




Composition

Polyamide, élasthanne


Responsabilité

Toute utilisation non conforme annule la responsabilité du fabricant. Veuillez à cet effet consulter également les consignes de sécurité et les instructions figurant dans ce mode d'emploi.

Recyclage

Vous pouvez jeter ce produit dans les ordures ménagères. 

En cas de réclamation en rapport avec le produit, telle que par exemple un tricot endommagé ou des défauts d'ajustement, veuillez contacter directement votre revendeur médical. Seuls les incidents graves pouvant mener à une détérioration considérable

de l'état de santé ou à la mort doivent être signalés au fabricant ou aux autorités compétentes de l'État membre. Les incidents graves sont définis à l'article 2 no 65 du Règlement (UE) 2017/745 (MDR). Le code UDI  permet le suivi du produit.

protect. Manu active

Finalidad

protect.Manu active es un vendaje de compresión para la muñeca.

Indicaciones

Todas las indicaciones en las que se requiera un apoyo de la muñeca con un refuerzo o una almohadilla, p. ej.:

- Lesiones en la muñeca, por ejemplo, esguinces, dislocaciones
- Artrosis en la muñeca
- Tendovaginitis
- Sensación de inestabilidad

Contra-indicaciones

No se conocen hasta la fecha.

Riesgos / Efectos secundarios

Los elementos de colocación fija en casos aislados pueden provocar puntos de presión locales o constricción de vasos sanguíneos o nervios. Por esta razón, si se dan las siguientes circunstancias, deberá consultar al médico encargado de su tratamiento antes de utilizar el producto:

- Afecciones/lesiones cutáneas en la zona de aplicación, especialmente señales de inflamación (acumulación de calor, hinchazón o enrojecimiento excesivos)
- Trastornos circulatorios y sensoriales (por ejemplo en caso de diabetes, venas varicosas)
- Trastornos del drenaje linfático: incluso hinchazones no

observables de los tejidos blandos fuera del ámbito de aplicación. En caso de utilizar elementos ajustados, pueden producirse irritaciones en la piel debidas a la estimulación mecánica de la piel (sobre todo por la generación de sudor) o a la composición del material.

Grupo de pacientes previsto

Los profesionales sanitarios, bajo su propia responsabilidad, atenderán a los adultos y niños teniendo en cuenta las dimensiones/tamaños disponibles y las funciones/indicaciones necesarias y siguiendo la información proporcionada por el fabricante.

Recomendaciones de uso

Antes de colocar la órtesis, abra la cinta.

- Pase la órtesis por encima de la mano y lleve el pulgar por el orificio lateral. (fig. 1+2)
- Lleve la cinta alrededor de la articulación y fije el extremo mediante el velcro en la cinta (fig. 3+4)

Instrucciones de uso

Las órtesis alcanzan su mayor eficacia durante la actividad física. De un modo general, la órtesis se puede usar todo el día. En caso de descansos prolongados (p.ej. al dormir) la órtesis se debería retirar.

Instrucciones de cuidado

Antes de lavar, cierre los cierres de gancho y bucle y retire la tablilla articulada. Los restos de jabón pueden causar irritaciones

cutáneas y desgaste del material.

- Lave el producto a mano, preferiblemente con detergente medi clean, o en modo ropa delicada a 30°C con detergente para ropa delicada sin suavizante.
- No blanquear.
- Secar al aire.
- No planchar.
- No limpiar en seco.



Instrucciones de almacenamiento

Por favor, guardar el producto en lugar seco y protegido del sol.



Composición

Poliamida, elastán

Garantía

La garantía del fabricante se anulará en caso de un empleo no previsto. Deberá tener en cuenta al respecto las indicaciones de seguridad y las instrucciones de este manual.

Eliminación

Este producto puede eliminarse junto con la basura doméstica.



En caso de reclamaciones relacionadas con el producto, tales como daños en el tejido de punto o defectos en el ajuste, póngase en contacto directamente con su distribuidor médico. Solo se notificarán al fabricante y a la autoridad competente del Estado miembro los incidentes graves

que puedan provocar un deterioro significativo de la salud o la muerte. Los incidentes graves se definen en el artículo 2, n.º 65 del Reglamento (UE) 2017/745 (MDR). La trazabilidad del producto se garantiza con el código UDI

protect. Manu active

Finalidade

protect.Manu active é uma bandagem de compressão para o pulso.

Indicações

Todas as indicações que tornam necessário o apoio do pulso por um reforço ou uma almofada, como, p. ex.:

- Lesões no pulso, por ex., luxações, entorses
- Artrose do pulso
- Tendovaginite
- Sensação de instabilidade

Contra-indicações

Desconhecidas até à data.

Riscos / Efeitos secundários

No caso de os meios auxiliares ficarem muito apertados, é possível que haja compressão ou a constrição local de vasos sanguíneos ou nervos. Por isto, deve consultar o médico assistente nas condições seguintes, antes da aplicação:

- Doenças ou lesões de pele na área de aplicação, particularmente sinais inflamatórios (aquecimento excessivo, inchaço ou vermelhidão)
- Distúrbios sensoriais e circulatórios (p. ex., em caso de diabetes, varizes)
- Distúrbios na drenagem linfática – bem como inchaços pouco visíveis de tecidos moles fora da área de aplicação

Ao utilizar meios auxiliares demasiado apertados, é possível que seja desenvolvida irritação cutânea ou inflamação local da pele resultante do atrito mecânico na pele (especialmente em combinação com a transpiração) ou da composição do material.

Instruções de aplicação

Antes da aplicação da ligadura, abra a cinta.

- Puxe a ligadura por cima da mão e introduza o polegar pela abertura lateral. (fig. 1+2)
- Coloque a cinta em volta da articulação e prenda a extremidade sobre a cinta (fig. 3+4)

Modo de uso

São obtidos resultados mais eficazes quando as ligaduras são usadas durante a actividade física. Por norma, a ligadura pode ser utilizada durante todo o dia. A ligadura deve ser retirada em caso de pausas de descanso mais prolongadas (p.ex. dormir).

Instruções de lavagem

Fechar os fixadores de gancho e argola antes de lavar e remover a calha da articulação. Restos de sabão podem causar irritações cutâneas e desgaste precoce do material.

- Preferencialmente lave o produto à mão com detergente medi clean ou no programa de lavagem para tecidos delicados a 30°C com detergente suave sem amaciador.
- Não branquear
- Deixar secar ao ar.

- Não engomar.
- Não lavar com produtos químicos.



Conservação

Conserve em ambiente seco e proteja da exposição solar direta.



Composição

Poliamida, elastano


Responsabilidade Civil

A responsabilidade civil do fabricante extingue-se em caso de uso indevido. Neste contexto, observe também as respetivas instruções de segurança e indicações existentes neste manual de instruções.

Eliminação

Pode eliminar o produto pelo lixo doméstico.



Em caso de reclamações relativas ao produto, como, por exemplo, danos na malha ou imperfeições no ajuste, contacte diretamente o seu fornecedor especializado em produtos médicos. Apenas os incidentes graves que podem provocar uma deterioração significativa do estado de saúde ou a morte devem ser comunicados ao fabricante e às autoridades competentes do Estado-Membro. Os incidentes graves estão definidos no artigo 2 n.º 65 do Regulamento (UE) 2017/745 (MDR). A rastreabilidade do produto é garantida com o código UDI .

protect. Manu active

Scopo

protect.Manu active è un bendaggio di compressione per il polso.

Indicazioni

Tutte le indicazioni in cui è necessario un sostegno del polso con un rinforzo o pelotta, come p.e.:

- Lesioni al polso, ad es. slogature e distorsioni
- Artrosi al polso
- Tendovaginiti
- Sensazione di instabilità

Controindicazioni

Attualmente non note.

Rischi / Effetti collaterali

Gli indumenti compressivi aderenti possono causare la comparsa sulla cute di segni dovuti alla pressione o provocare una compressione dei vasi sanguigni o dei nervi. Per questo motivo, nelle circostanze riportate di seguito, prima dell'utilizzo è necessario consultare il proprio medico curante:

- Malattie o lesioni della pelle nella zona di applicazione, soprattutto se vi sono segni di infiammazione (riscaldamento eccessivo, gonfiore o arrossamento)
- Disturbi della sensibilità o circolatori (ad es. in caso di diabete, vene varicose)
- Disturbi della circolazione linfatica - possono verificarsi gonfiori ambigui dei tessuti molli

anche al di fuori della zona di applicazione
Gli indumenti compressivi aderenti possono causare infiammazioni cutanee locali dovute all'irritazione meccanica della pelle (soprattutto in correlazione con l'aumento della sudorazione) o alla composizione dei materiali.

Gruppo di pazienti previsto

In base alle misure / taglie disponibili e alle funzioni / indicazioni necessarie, i professionisti del settore sanitario assistono sotto la propria responsabilità adulti e bambini tenendo conto delle informazioni del produttore.

Istruzioni per l'applicazione

Prima di indossare la fasciatura, aprire la cintura.

- Tirare la fasciatura sopra la mano e far passare i pollici attraverso l'apertura laterale (fig. 1+2).
- Avvolgere la cintura intorno all'articolazione e fissare l'estremità sulla fascia (fig. 3+4).

Modalità d'uso

La maggiore azione viene esercitata dalle fasciature durante l'attività fisica. In linea di massima, la fasciatura può essere indossata per tutto il giorno. In caso di pause prolungate (ad es., quando si dorme), è opportuno rimuovere la fasciatura.

Indicazioni per la manutenzione

Chiudere le chiusure a strappo asola-uncino prima di lavare e rimuovere le aste dell'imbottitura.

Residui di sapone possono provocare irritazione della pelle e usura del materiale.

- Lavare il prodotto preferibilmente a mano con detersivo medi clean, oppure con lavaggio delicato a 30 °C con un detersivo delicato senza ammorbidente.
- Non candeggiare.
- Asciugare all'aria.
- Non stirare.
- Non lavare a secco.



Avvertenze per la conservazione

Conservare il prodotto in luogo asciutto e protetto dalla luce solare diretta.



Composizione

Poliammide, elasthan

Responsabilità


La responsabilità del produttore decade in caso di utilizzo inappropriato. A questo proposito rispettare le indicazioni di sicurezza e le istruzioni contenute in questo manuale per l'uso.

Smaltimento

È possibile smaltire il prodotto con i rifiuti domestici.



In caso di reclami relativi al prodotto, come ad esempio danni al tessuto o carenze nella conformazione, vi invitiamo a rivolgervi direttamente al punto vendita specializzato. Solo gli

incidenti gravi, che comportano un grave deterioramento delle condizioni di salute o il decesso del paziente, sono da notificare al fabbricante e alle autorità competenti dello Stato membro. Gli incidenti gravi sono definiti nell'articolo 2 n. 65 del Regolamento (UE) 2017/745 (MDR). La tracciabilità del prodotto è garantita dal codice UDI .

protect. Manu active

Beoogd doel

De protect.Manu active is een compressiebandage voor het polsgewricht.

Indicaties

Alle indicaties waarbij een ondersteuning van de pols door versteviging resp. pelotte nodig is, bijv.:

- Letsels van de pols, bijv. verstuikingen, distorsies
- Artrose van de pols
- Tendovaginitis
- Instabiliteitsgevoel

Contra-indicaties

Momenteel niet bekend.

Risico's / Bijwerkingen

Bij strak aangebrachte hulpmiddelen kunnen er plaatselijk drukverschijnselen of beknelling van bloedvaten of zenuwen optreden. Daarom dient u bij de volgende omstandigheden voor de toepassing overleg te plegen met uw behandelend arts:

- Aandoeningen of letsels van de huid in het toepassingsgebied, vooral bij tekenen van ontsteking (te warm, zwelling of roodheid)
- Waarnemings- en doorbloedingsstoornissen (bijv. bij diabetes, spataders)
- Stoornissen van de lymfeafvoer – ook onduidelijke zwellingen van weke delen weg van het toepassingsgebied.

Bij het dragen van strak

aangebrachte hulpmiddelen kunnen plaatselijk huidirritaties voorkomen, die te wijten zijn aan een mechanische irritatie van de huid (vooral in combinatie met transpiratie) of aan de samenstelling van het materiaal.

Aantrekhandleiding

Open de riemband voordat u de bandage aantrekt.

- Trek de bandage over de hand en voer de duim door de zijdelingse opening (afb. 1+2).
- Leg de riemband om de pols en klit het uiteinde op de band (afb. 3+4) vast.

Draaginstructie

Het beste resultaat met bandages bereikt u tijdens lichamelijke activiteiten. Principieel kan de bandage de hele dag worden gedragen. Bij langere rustfasen (bijv. slapen) dient u de bandage uit te trekken.

Wasinstructies

Gelieve de klittenband voor het wassen te sluiten en de gewrichtsspalken te verwijderen. Zeepresten kunnen leiden tot huidirritatie en slijtage van het materiaal.

- Was het product bij voorkeur met medi clean wasmiddel met de hand of in de zachte was op 30° met een mild wasmiddel zonder wasverzachter.
- Niet bleken.
- Aan de lucht laten drogen.
- Niet strijken.
- Niet chemisch reinigen.



Bewaarinstructie

Gelieve het product droog te bewaren en te beschermen tegen direct zonlicht.

**Materiaalsamenstelling**

Polyamide, elasthan

Aansprakelijkheid

De aansprakelijkheid van de fabrikant vervalt bij ondeskundig gebruik. Houd daartoe ook rekening met de desbetreffende veiligheidsinstructies en aanwijzingen in deze gebruiksaanwijzing.

Afvalverwijdering

U kunt het product bij het huishoudelijke afval doen.



Bij reclamaties in verband met het product, zoals beschadiging van het weefsel of een verkeerde pasvorm, neemt u rechtstreeks contact op met uw medische vakhandel. Enkel ernstige incidenten, die tot een ernstige achteruitgang van de gezondheidstoestand of tot de dood kunnen leiden, moeten aan de fabrikant en de bevoegde autoriteit van de lidstaat worden gemeld. Ernstige incidenten zijn gedefinieerd in artikel 2, nr. 65 van de Verordening (EU) 2017/745 (MDR). De traceerbaarheid van het product is gegarandeerd door de UDI-code UDI.

protect. Manu active

Formål

protect.Manu active er en kompressionsbandage til håndleddet.

Indikationer

Alle indikationer, hvor en understøttelse af håndleddet er nødvendig ved hjælp af en forstærkning hhv. en pelotte, som f.eks.:

- Skader på håndleddet, f.eks. forstuvninger, distorsioner
- Håndledsartrose
- Tendovaginitis
- Instabilitetsforømmelse

Kontraindikationer

Ingen kendte til dato.

Risici / Bivirkninger

Ved hjælpemidler, der sidder stramt, kan der forekomme lokale tryksymptomer eller en indsnævring af blodkar eller nerver. Under følgende omstændigheder skal du derfor før anvendelsen konsultere din behandlende læge:

- Sygdomme eller sår på huden i anvendelsesområdet, især ved tegn på betændelser (for stor varmedannelse, hævelse eller rødme)
- Føleforstyrrelser og forstyrrelser i blodcirkulationen (f.eks. ved diabetes, åreknuder)
- Forstyrrelser af lymfeafløb – ligeledes ikke entydige hævelser af bløddele et stykke fra anvendelsesområdet

Når der bæres stramtsiddende hjælpemidler, kan der forekomme lokale hudirritationer, der skyldes en mekanisk irritation af huden (især i forbindelse med sveddannelse) eller materialesammensætningen.

Påtagningsvejledning

Åbn velcrobåndet, før du tager bandagen på.

- Træk bandagen op over hånden og stik tommelfingeren gennem åbningen i siden. (fig. 1+2)
- Læg remmen rundt om leddet og klæb enden fast på velcrobåndet (fig. 3+4)

Bæreinstruktion

Bandager giver den største virkning ved fysisk aktivitet. Man kan i princippet have bandagen på hele dagen. Ved længere tids hvilepauser (f.eks. mens man sover) bør bandagen tages af.

Vaskeanvisning

Luk venligst burrelukningerne før vask, og fjern ledskinnerne.

Sæberester kan fremkalde hudirritationer og materialeslid.

- Produktet skal helst vaskes med medi clean vaskemiddel i hånden, eller ved skånevask ved 30 °C med finvaskemiddel uden skyllemiddel.
- Må ikke bleges
- Lufttørres
- Må ikke stryges.
- Må ikke rengøres kemisk.



Opbevaringsinstruktioner

Opbevares tørt og beskyttes mod direkte sollys.




Materialesammensætning

Polyamide, Elastan

Ansvar

Fabrikantens ansvar bortfalder i tilfælde af ukorrekt anvendelse. Tag også hensyn til de pågældende sikkerhedshenvisninger og instruktionerne i denne brugsvejledning.

Bortskaffelse

Produktet kan bortskaffes sammen med det almindelige husholdningsaffald. 

I tilfælde af reklamationer i forbindelse med produktet, som f.eks. skader på strikvaren eller mangler i pasformen, henvend dig venligst direkte til din medicinske specialforhandler. Kun alvorlige hændelser, der fører til en væsentlig forværring af helbredstilstanden eller til døden, skal indberettes til fabrikanten og til medlemsstatens kompetente myndighed. Alvorlige hændelser er defineret i forordningens artikel 2, nr. 65 (EU) 2017/745 (MDR). Produktets sporbarhed er sikret med UDI-koden UDI.

protect. Manu active

Ändamål

protect.Manu active är ett handledskompressionsbandage.

Indikationer

Samtliga indikationer där handleden behöver ett stöd genom en förstärkning eller en pelott, som t.ex

- Handledsskador, t.ex. stukningar, distorsioner
- Handledsatros
- Tendovaginitis
- Instabilitetskänsla

Kontraindikationer

Hittills inga kända.

Risker / Biverkningar

Vid hårt åtsittande hjälpmedel kan följden bli trycksår eller åtklämda blodkärl och nerver. Därför ska du i följande fall rådfråga din behandlande läkare innan du använder produkten:

- Sjukdomar eller skador som påverkar huden i användningsområdet, framför allt vid inflammatoriska tecken (överdriven värme, svullnad eller rodnad).
 - Sensoriska störningar eller cirkulationsrubbnings (t.ex. vid diabetes eller kärlkramp)
 - Störningar av lymfflödet – även icke entydiga svullnader av mjukdelar som inte är i närheten av användningsområdet
- Om de hjälpmedel som man använder sitter åt för hårt kan det

uppstå lokala hudirritationer eller irritationer som beror på mekanisk irritation av huden (i synnerhet vid svettning) eller materialets sammansättning.

Patientgrupper som kommer i fråga för utlämning

Sjukvårdspersonal lämnar ut produkterna under deras ansvar utifrån de tillgängliga måtten/storlekarna och de nödvändiga funktionerna/indikationerna till vuxna och barn med beaktande av tillverkarinformationen.

Påtagning

Öppna bandet innan du tar på dig bandaget.

- Dra bandaget över handen och skjut in tummen i öppningen på sidan (Fig. 1+2).
- Dra bandet runt handleden och fäst änden som kardborreförslutning på bandet (Fig. 3+4).

Användningsinformation

Den bästa effekten har bandaget vid fysisk aktivitet. I princip kan du ha på dig bandaget hela dagen. Vid längre vila (när du sover) bör du ta av dig bandaget.

Tvättråd

Före tvätten bör kardborrbanden stängas igen och ledskenorna avlägsnas. Tvårester kan framkalla hudirritation och materialförslitning. Produkten kann användas i både söt- och saltvatten.

- Tvätta produkten för hand, företrädesvis med medi clean-tvättmedel, eller i 30°C fintvätt

med skonsamt medel utan sköljmedel.

- Får ej blekas.
- Låt lufttorka.
- Får ej strykas.
- Får ej kemtvättas.



Förvaring

Förvara produkten torr och utsätt den inte för direkt solljus.



Materialsammansättning

Polyamid, elastan

Ansvar

Tillverkarens ansvar upphör vid en icke avsedd användning. Observera även de respektive säkerhetsanvisningarna och anvisningarna i den här bruksanvisningen.

Avfallshantering

Produkten kan kastas med hushållsavfall.



Vid reklamationer i samband med produkten, till exempel vid skador i vävnaden eller fel i passformen, vänligen kontakta din återförsäljare av sjukvårdsprodukter. Endast allvarliga företeelser som kan innebära en väsentlig försämring av hälsotillståndet eller döden, bör anmälas till tillverkaren eller den ansvariga myndigheten av medlemsstaten. Allvarliga företeelser definieras i artikel 2 nummer 65 av direktivet (EU)

2017/745 (MDR). Det är möjligt att spåra produkten med hjälp av den unika identifikationskoden **UDI**.

protect. Manu active

Informace o účelu použití

Výrobek protect.Manu active je kompresní bandáž zápěstního kloubu.

Indikace

Všechny indikace, u nichž je nutná podpora zápěstního kloubu vyztužením nebo pelotou, jako je např.:

- Úrazy zápěstí, např. vymknutí, distorze
- Artróza zápěstí
- Zánět šlachové pochvy
- Pocit nestability

Kontraindikace

V současné době nejsou žádné známy.

Rizika / Vedlejší účinky

V případě pevně utažených pomůcek může dojít k místním otlakům nebo stenóze cév nebo nervů. Proto byste měli za následujících okolností používání konzultovat se svým ošetřujícím lékařem:

- Onemocnění nebo poranění pokožky v oblasti aplikace, především v případě známek zánětu (nadměrné teplo, otok nebo zarudnutí)
 - Poruchy citlivosti a prokrvování (např. u diabetu, křečových žil)
 - Poruchy odtoku lymfy – rovněž nejednoznačné otoky měkkých tkání po stranách míst aplikace
- Při nošení přiléhavých pomůcek může docházet k místnímu

podráždění kůže, příp. iritaci, které může být způsobeno mechanickým drážděním pokožky (především společně s pocením) nebo složením materiálu.

Zamýšlená skupina pacientů

Příslušníci zdravotnických profesí ošetřují na základě měř/velikostí, které mají k dispozici a potřebných funkcí/indikací, dospělé a děti se zohledněním informací výrobce ve své odpovědnosti.

Návod k aplikaci

Před aplikací bandáže otevřete upínací pásku.

- Navlékněte bandáž na ruku a provlékněte palec bočním otvorem. (Obr. 1+2)
- Oviňte pásku okolo kloubu a připevněte její konec se suchým zipem na pásku (obr. 3+4).

Informace ohledně nošení

Největšího účinku dosahují bandáže během tělesné aktivity. Bandáž lze v zásadě nosit celý den. Při delším odpočinku (např. spánku) byste však měli bandáž sejmout.

Pokyny k praní

Před praním uzavřete pásky na suchý zip a odstraňte dlahy kloubu. Zbytky mýdla mohou způsobit podráždění kůže a vést k opotřebením materiálu.

- Výrobek perte nejlépe za použití pracího prostředku medi clean v ruce nebo v pračce na šetrný program při teplotě 30°C za použití pracího prostředku na jemné prádlo bez bělidel.
- Nebělit
- Sušit na vzduchu.

- Nežehlit.
- Chemicky nečistit.



Pokyny pro skladování

Výrobek skladujte na suchém místě chráněném před přímými slunečními paprsky.



Složení materiálu

Polyamide, Elastan


Ručení

Ručení výrobce zaniká při nesprávném používání. Dodržujte také příslušné bezpečnostní pokyny a instrukce v tomto návodu k používání.

Likvidace

Dosloužilý výrobek můžete odstranit s komunálním odpadem.



V případě reklamací v souvislosti s výrobkem, jako je například poškození úpletu nebo vady přiléhavosti, se prosím obraťte přímo na svého specializovaného prodejce zdravotnických prostředků. Pouze závažné nežádoucí příhody, které mohou vést ke značnému zhoršení zdravotního stavu nebo ke smrti, je třeba nahlásit výrobci a příslušnému úřadu členského státu. Závažné nežádoucí příhody jsou definovány ve článku 2 č. 65 nařízení (EU) 2017/745 (MDR). Zpětná vysledovatelnost výrobku je zaručena kódem UDI .

protect. Manu active

Namjena

protect.Manu active je steznik za kompresiju ručnog zgloba.

Indikacije

Sve indikacije pri kojima je potrebna potpora ručnog zgloba s pomoću učvršćenja odn. pelote kao što su na primjer:

- Ozljeđe zapešća, npr. uganuća, distorzije
- Artroza zapešća
- Tendovaginitis
- Osjećaj nestabilnosti

Kontraindikacije

Do danas nepoznate.

Rizici / Nuspojave

Međutim u pojedinačnim slučajevima može doći do lokalnog osjećaja pritiska ili do sužavanja krvnih žila ili živaca. Stoga se u sljedećim okolnostima prije uporabe posavjetujte sa svojim liječnikom:

- Kožne bolesti ili ozljede na području primjene, posebno sa znakovima upale (pretjerano zagrijavanje, oticanje ili crvenilo)
- Osjetni i krvožilni poremećaji (npr. dijabetes, varikozne vene)
- Poremećaji odljeva limfne tekućine - također nezamjetne otekline mekih dijelova izvan područja primjene

Kada nosite usko prijanjajuća pomagala, može doći do lokalne iritacije kože, što se može pripisati mehaničkoj iritaciji kože (posebno

u vezi sa znojenjem) ili sastavu materijala.

Predviđena skupina pacijenata

Zdravstveni radnici, sukladno svojoj odgovornosti, pružaju njegu odraslima i djeci na temelju raspoloživih dimenzija / veličina i potrebnih funkcija / indikacija, vodeći računa o podacima proizvođača.

Upute za navlačenje

Prije postavljanja bandaže otvorite traku za pojas.

- Navucite bandažu preko ruke i uvucite palac kroz bočni otvor. (silke 1+2)
- Povucite traku za pojas oko zgloba i spojite kraj na traku (slike 3+4).

Napomena za nošenje

Bandaže postižu najveći učinak tijekom tjelesne aktivnosti. Bandažu u pravilu možete nositi cijeli dan. Tijekom duljeg mirovanja (na primjer spavanja) bandažu biste trebali skinuti.

Upute za održavanje

Molimo zatvorite čičak prije pranja i uklonite šinu zgloba. Ostaci sapuna, krema ili masti mogu izazvati iritacije kože i trošenje materijala.

- Operite proizvod ručno, preporučljivo s međi deterdžentom za čišćenje, ili na strojnom pranju za osjetljivo rublje s blagim deterdžentom na 30°C
- Ne izbjeljivati.
- Sušiti na zraku.
- Ne glačati.

- Ne čistiti kemijski.



Upute za skladištenje

Čuvati na suhom mjestu, zaštićeno od svjetlosti.



Sastav materijala

Poliamidno, elastansko vlakno

Jamstvo

Jamstvo proizvođača prestaje važiti u slučaju nenamjenske uporabe. Pri tome slijedite i odgovarajuće sigurnosne napomene i instrukcije u ovim uputama za uporabu.

Zbrinjavanje

Proizvod se može odložiti s kućanskim otpadom.



U slučaju reklamacija vezanih uz proizvod, poput oštećenja u materijalu ili ako vam ne pristaje, obratite se izravno svom dobavljaču medicinskih proizvoda. Samo ozbiljni slučajevi, koji bi mogli dovesti do značajnog narušavanja zdravlja ili smrti, moraju se prijaviti proizvođaču i nadležnom tijelu države članice. Teški slučajevi definirani su u članku 2. stavku 65. Uredbe (EU) 2017/745 (MDR). Slijedivost proizvoda osigurava se UDI šifrom **UDI**.

protect. Manu active

Назначение

protect.Manu active представляет собой давящую повязку для лучезапястного сустава.

Показания к применению

Все показания, при которых необходима опора запястья с помощью усиления или пелота, такие как, напр.:

- Травмы запястного сустава, напр., вывихи, растяжения
- Артроз запястного сустава
- Тендовагинит
- Ощущение нестабильности

Противопоказания

До настоящего времени не выявлены.

Риски / Побочные эффекты

При плотном прилегании вспомогательных средств может произойти местное сдавливание или сужение кровяных сосудов или нервов. Поэтому обязательно консультируйтесь со своим лечащим врачом при следующих обстоятельствах:

- Заболевания или повреждения кожи в области применения, прежде всего при воспалительных симптомах (сильный нагрев, опухание или покраснение)
- Нарушение чувствительности и кровообращения (например при диабете, расширении вен)
- Нарушения лимфооттока – а также неоднозначные опухания

мягких тканей за пределами области применения
Ношение тесно прилегающих вспомогательных средств может привести к появлению местных раздражений кожи, причиной которых может быть механическое раздражение кожи (прежде всего в сочетании с потоотделением) или состав материала.

Предусмотренная группа пациентов

Представители медицинских профессий под собственную ответственность на основании доступных мер/величин и необходимых функций/показаний оказывают медицинскую помощь взрослым и детям с учетом информации производителя.

Рекомендации по надеванию

Перед применением расстегните эластичный ремень.

- Наденьте бандаж на запястье, при этом большой палец должен располагаться в отдельном отверстии (рис. 1+2).
- Оберните широкий ремень вокруг запястья и закрепите его конец с помощью липучки (рис. 3+4).

указания по применению

Для максимального лечебного эффекта бандаж следует носить регулярно в течение всего дня. При длительном отдыхе и во время сна бандаж следует снимать.

Рекомендации по уходу

Перед стиркой застегните

застежки-липучки и удалите шарнирные шины. Остатки мыла могут вызвать раздражение кожи и способствовать износу материала.

- Стирайте изделие вручную предпочтительно с использованием моющего средства medi clean или в щадящем режиме стирки при температуре 30 °C с мягким моющим средством без использования ополаскивателя.
- Не отбеливать.
- Сушите на воздухе.
- Не гладьте.
- Не подвергать химической чистке.



Инструкция по хранению

Хранить в сухом месте, предохранять от воздействия прямого солнечного света.



Материалы

Полиамид, эластан

Ответственность

При использовании изделия не по назначению производитель не несет никакой ответственности. Также соблюдайте указания по безопасности и предписания, приведенные в этой инструкции.

Утилизация

Изделие можно утилизировать вместе с бытовыми отходами.



protect. Manu active

Kullanım amacı

protect.Manu active bir el bileği kompresyon bandajıdır.

Endikasyonları

El bileğinin takviye veya altlık ile desteklenmesi gereken tüm endikasyonlar, örneğin:

- El bileği yaralanmalarında (örn. burkulmalar, bükülmeler)
- El bileği artrozu
- Tendovaginit
- İstabilite hissi

Kontrendikasyonları

Bugüne kadar bilinen yok.

Riskler / Yan etkiler

Ancak yardımcı aletler sıkı olduğunda, yerel basınç belirtileri veya damar ya da sinirlerin daralması görülebilir. Bu nedenle aşağıdaki durumlarda uygulama öncesinde tedavi eden doktorla görüşmeniz önerilir:

- Uygulama bölgesinde cilt hastalığı veya yaralanması var ise (ör. fazla ısınma, şişme veya kızarma gibi iltihaplanma göstergeleri olduğunda)
- Bacaklarda duyu kaybı ve dolaşım bozuklukları (örn. diyabet hastalarında, varislerde)
- Lenf drenajı rahatsızlıkları ve uygulama alanının dışında kalan yumuşak dokularda belirgin olmayan şişmeler

Ancak yardımcı aletler sıkı olduğunda, ciltte cildin mekanik olarak tahriş olması sonucunda

veya malzemenin bileşeninden kaynaklanan, (özellikle ter oluşmasıyla bağlantılı olarak) yerel tahrişler veya iritasyonlar görülebilir.

Öngörülen hasta grubu

Sağlık mesleklerinde çalışanlar, üreticinin bilgilerini dikkate alarak yetişkin ve çocuklara, kullanıma sunulan ölçüler/boylar ve gerekli fonksiyonlar/endikasyonlar yardımıyla ve kendi sorumlulukları altında bakar.

Kullanma kılavuzu

Bandajı takmadan önce kemer bandını açınız.

- Bandajı elin üzerinden geçirip başparmağınızı yandaki delikten çıkartınız. (Resim 1+2)
- Kemer bandını eklemle etrafından geçirip son kısmını band üzerine çirtçirt ile sabitleyin (Resim 3+4)

Taşıma ile ilgili bilgiler

Bandaj en büyük etkisini bedensel faaliyet sırasında gösterir. Esas itibarı ile bandajı bütün gün kullanabilirsiniz. Ancak uzun dinlenmelerde (uyku) bandajın çıkartılması gerekir.

Bakım önerileri

Cırtlı bantlı kapakları yıkamadan önce bunları kapatın ve eklemli rayları çıkarın. Sabun artıkları cilt tahrişleri ve malzeme aşınmasına yol açabilir.

- Ürünü tercihen medi clean deterjanıyla elde veya 30°C'de hassas çamaşır deterjanıyla ve yumuşatıcı kullanmadan çamaşır makinesinde koruyucu modda

yıkayın.

- Beyazlatıcı kullanmayın
- Havada kurumaya bırakın
- Ütülemeyin.
- Kimyasal temizliğe vermeyin.



Saklama

Lütfen ortezi kuru bir ortamda saklayınız ve doğrudan güneş ışığından koruyunuz.



Materyal

Polyamid, elastandan oluşmaktadır

Sorumluluk

Uygunsuz kullanım sonucu doğabilecek durumlardan imalatçı sorumlu tutulamaz. Bu nedenle, ilgili güvenlik uyarılarını ve bu kullanım kılavuzundaki talimatları mutlaka göz önünde bulundurun.

Atığa ayırma

Ürünü ev çöpü üzerinden atığa ayırabilirsiniz.



protect. Manu active

Przeznaczenie

protect.Manu active jest stabilizatorem kompresyjnym nadgarstka.

Wskazania

Wszystkie zalecenia, w których wymagane jest podparcie nadgarstka przez wzmocnienie lub podkładkę, np.:

- Urazy nadgarstka, np. zwichnięcia, skręcenia
- Artroza nadgarstka
- Zapalenie pochewki ścięgnowej
- Poczucie niestabilności

Przeciwwskazania

W chwili obecnej nie znane.

Zagrożenia / Skutki uboczne

W przypadku ciasno przylegających środków pomocniczych może dojść do miejscowych objawów ucisku lub ściśnięcia naczyń krwionośnych lub nerwów. Dlatego przed użyciem ortozy należy skonsultować się z lekarzem prowadzącym leczenie w razie następujących dolegliwości:

- Choroby lub uszkodzenia skóry w miejscu stosowania, przede wszystkim przy objawach zapalenia (nadmierne ocieplenie, obrzęk lub zaczerwienienie)
- Zaburzenia czucia i ukrwienia nóg (np. przy cukrzycy, żyłakach)
- Zaburzenia chłonki – jak również niejednoznaczne obrzęki miękkich części poza obszarem stosowania

W przypadku noszenia ciasno przylegających środków pomocniczych może dojść do miejscowych podrażnień skóry, wynikających z mechanicznego uszkodzenia skóry (przede wszystkim w związku z potliwością) lub składu materiałowego.

Docelowa grupa pacjentów

Pracownicy służby zdrowia opatrują osoby dorosłe i dzieci na własną odpowiedzialność, kierując się dostępnością konkretnych rozmiarów/wielkości oraz niezbędnymi funkcjami/wskazaniami, uwzględniając przy tym informacje udzielone przez producenta.

Sposób zakładania

Przed nałożeniem stabilizatora należy odpiąć taśmę.

- Stabilizator przeciągnąć przez dłoń i włożyć kciuk w boczny otwór. (rys. 1+2)
- Taśmę zawinąć wokół stawu i przymocować jej koniec (rys. 3+4)

Wskazówki dotyczące noszenia

Stabilizator działa najefektywniej w trakcie aktywności fizycznej. Stabilizator można nosić z reguły przez cały dzień. Podczas dłuższych przerw w aktywności (np. sen) należy zdjąć stabilizator.

Wskazówki dotyczące pielęgnacji

Przed praniem należy pamiętać o zapięciu mocowania na rzep i wyjęciu szyny z przegubem. Resztki detergentu mogą powodować podrażnienia skóry

oraz uszkadzać materiał.

- Produkt należy prać ręcznie, najlepiej środkiem do mycia marki medi clean, lub w pralce w programie do tkanin delikatnych w temperaturze 30°C, używając środka do prania tkanin delikatnych bez płynu zmiękczającego.
- Nie wybielać.
- Suszyć na powietrzu.
- Nie prasować.
- Nie czyścić chemicznie.



Przechowywanie

Produktów należy przechowywać w suchym miejscu i chronić przed bezpośrednim działaniem promieni słonecznych.



Skład

Poliamide, elastan

Odpowiedzialność

Odpowiedzialność producenta wygasa w przypadku zastosowania niezgodnego z przeznaczeniem. Należy również uwzględnić odnośne wskazówki bezpieczeństwa i informacje zawarte w niniejszej instrukcji eksploatacji.

Utylizacja

Produkt można zutylizować z odpadami z gospodarstwa domowego.



W przypadku reklamacji w związku z produktem, na

przykład uszkodzenia dzianiny lub niewłaściwego dopasowania, należy skontaktować się bezpośrednio z odpowiednim sprzedawcą sprzętu medycznego. Producentowi i odpowiednim władzom kraju członkowskiego należy zgłaszać jedynie poważne incydenty, które mogą doprowadzić do znaczącego pogorszenia stanu zdrowia lub do śmierci. Poważne incydenty zdefiniowano w artykule 2 pkt. 65 rozporządzenia (UE) 2017/745 w sprawie wyrobów medycznych. Identyfikowalność produktu jest gwarantowana za pośrednictwem kodu UDI [UDI](#).

protect. Manu active

Ενδεξιμένη χρήση

Το protect.Manu active είναι ένας επίδεσμος συμπίεσης καρπού.

Περιοχές εφαρμογής

Όλες οι ενδείξεις, όπου απαιτείται στήριξη του καρπού με ενίσχυση ή ένα μαξιλαράκι, όπως π.χ.:

- Τραυματισμοί των καρπών, π.χ. στραμπουλήγματα, παραμορφώσεις
- Αρθρίτιδα καρπού
- Τενοντοθλακίτιδα
- Αίσθημα αστάθειας

Αντενδείξεις

Προς στιγμή δεν υπάρχουν γνωστές αντενδείξεις.

Κίνδυνοι / Παρενέργειες

Εάν τα βοηθήματα είναι πολύ σφιχτά, μπορεί σε μεμονωμένες περιπτώσεις να παρουσιαστεί αίσθημα πίεσης ή στένωση των αιμοφόρων αγγείων ή των νεύρων. Γι' αυτό, στις κάτωθι περιπτώσεις θα πρέπει να συμβουλευέστε τον θεράποντα ιατρό σας, πριν από τη χρήση:

- Παθήσεις ή τραυματισμοί του δέρματος στην περιοχή εφαρμογής, κυρίως με ενδείξεις φλεγμονής (υπερβολική θερμότητα, οίδημα ή ερυθρότητα)
- Αισθητικές και κυκλοφορικές διαταραχές (π.χ. σε περίπτωση διαβήτη, κισών) Διαταραχές λεμφικής αποχέτευσης – επίσης μη σαφή οιδήματα των μαλακών

μορίων μακριά από την περιοχή εφαρμογής

- Κατά τη χρήση βοηθημάτων με στενή εφαρμογή, ενδέχεται να προκληθούν τοπικοί δερματικοί ερεθισμοί, οι οποίοι οφείλονται σε έναν μηχανικό ερεθισμό του δέρματος (κυρίως σε συνδυασμό με εφίδρωση) ή στη σύνθεση του υλικού.

Τρόπος δράσης

Ο συνδυασμός του συμπιεστικού πλεκτού, της ζώνης και της ράβδου δρα σταθεροποιητικά και εμποδίζει τις απρόσφορες κινήσεις του καρπού. Έτσι απαλλάσσονται και ανακουφίζονται οι μύες του αντιβραχίου καθώς και οι τένοντες και εκφυτικοί τένοντες στην τραυματισμένη περιοχή και ελαττώνονται οι πόνοι.

Οδηγίες εφαρμογής

Πριν την εφαρμογή του επίδεσμου, ανοίξτε τη ζώνη.

- Περάστε τον επίδεσμο στο χέρι και περάστε τον αντίχειρα από το πλευρικό άνοιγμα (εικ. 1+2)
- Περάστε τη ζώνη γύρω από την άρθρωση και κλείστε με το βέλκρο την άκρη πάνω στη ζώνη (εικ. 3+4)

Οδηγίες εφαρμογής

Η καλύτερη επίδραση των επιδέσμων επιτυγχάνεται κατά τη διάρκεια σωματικής δραστηριότητας.

Κατά κανόνα μπορείτε να φοράτε τον επίδεσμο όλη την ημέρα. Σε περίπτωση διαλειμμάτων μεγαλύτερης διάρκειας ή ανάπαυσης (π.χ. ύπνος) να βγάζετε τον επίδεσμο.

Υποδείξεις πλύσης

Κλείνετε τα φερμουάρ πριν από το πλύσιμο και αφαιρείτε τους αρθρικούς νάρθηκες. Τα κατάλοιπα του σαπουνιού μπορούν να προκαλέσουν δερματικούς ερεθισμούς και φθορά του υλικού.

- Πλύνετε το προϊόν στο χέρι, κατά προτίμηση με το καθαριστικό medi clean ή στο πλυντήριο σε πρόγραμμα για ευαίσθητα, στους 30°C με ήπιο απορρυπαντικό χωρίς μαλακτικό.
- Μην χρησιμοποιείτε λευκαντικό
- Στεγνώνετε στον αέρα.
- Μην σιδερώνετε.
- Μην κάνετε στεγνό καθάρισμα.



Υπόδειξη για την φύλαξη

Παρακαλούμε να φυλάξετε το ορθωτικό μηχανήμα σε στεγνό μέρος και προστατέψτε το από άμεση ηλιακή ακτινοβολία.



Σύνθεση υλικού

Πολυαμίδιο, ελαστάν

Ευθύνη

Η ευθύνη του κατασκευαστή παύει σε περίπτωση μη ορθής χρήσης. Προσέχετε, επίσης, τις αντίστοιχες υποδείξεις ασφαλείας και τις οδηγίες στις παρούσες οδηγίες χρήσης.

Απόρριψη

Μπορείτε να απορρίψετε το προϊόν μαζί με τα οικιακά απορρίμματα.



Σε περίπτωση παραπόνων σε σχέση με το προϊόν, όπως παραδείγματος χάριν βλάβες στο πλεκτό ύφασμα ή ελαττώματα στην εφαρμογή, απευθυνθείτε απευθείας στον ιατρικό σας προμηθευτή. Μόνο σοβαρά περιστατικά, που μπορεί να οδηγήσουν σε σημαντική επιδείνωση της κατάστασης της υγείας ή σε θάνατο, θα πρέπει να γνωστοποιούνται στον κατασκευαστή και στην αρμόδια αρχή του κράτους-μέλους. Τα σοβαρά περιστατικά ορίζονται στο Άρθρο 2 Αρ. 65 του Κανονισμού (ΕΕ) 2017/745 (MDR - Κανονισμός για τα ιατροτεχνολογικά προϊόντα). Η ιχνηλασιμότητα του προϊόντος διασφαλίζεται με τον κωδικό UDI



protect. Manu active

Rendeltetés

A Manumed active egy kompressziós csuklóbandázs.

Javallatok

Minden olyan javallat, amelynél a csukló rögzítővel, ill. párnával történő megtámasztására van szükség, pl.:

- Csuklósérülések, pl. ficam, disztorzió
- Csukló arthrósis
- Ínhüvelygyulladás
- Instabilitás érzés

Ellenjavallatok

Jelenleg nem ismeretesek.

Kockázatok / Mellékhatások

A szorosan illeszkedő segédeszközök helyi nyomódásokat okozhatnak, vagy elszoríthatják a véredényeket vagy idegeket. Emiatt az alábbi esetekben egyeztetnie kell a kezelőorvosával a használat előtt:

- A bőr megbetegedései vagy sérülései az alkalmazási területen, mindenekelőtt gyulladás jelei esetén (fokozott melegség, duzzanat vagy kipirosodás)
- Érzékszavarok és vérellátási zavarok (pl. diabétesz, visszér esetén)
- Nyirokelfolyási zavarok – az alkalmazási területen kívüli lágyrészek nem egyértelmű duzzanatai szintén

Szorosan illeszkedő segédeszközök viselése esetén helyi bőrirritáció, ill. a bőr (elsősorban izzadással összefüggő) mechanikus irritációjára vagy az anyagösszetételre visszavezethető irritáció léphet fel.

Meghatározott betegcsoport

Az egészségügyi szakemberek a rendelkezésre álló méretek és a szükséges funkciók/javallatok alapján felnőtteket és gyermekeket látnak el saját felelősségre, a gyártói információk figyelembevételével.

Felhelyezési útmutató

A bandázs felhelyezése előtt nyissa ki a pántot.

- Húzza rá a bandázst a kezére és vezesse át a hüvelykujját az oldalsó nyíláson. (1+2 ábra)
- Tekerje körbe a pántot a csuklóján, majd tépőzárassa össze a pánt végét (3+4 ábra).

Hordási útmutató

A bandázsok fizikai aktivitás közben fejtik ki a legnagyobb hatást. A bandázs alapvetően egész nap hordható. Hosszabb szünetek (pl. alvás) alkalmával le kell venni a bandázst.

Ápolási útmutató

Mosás előtt húzza össze a cipzárt, és távolítsa el az ízületi síneket. A szappanmaradványok bőrirritációt és anyagkopást okozhatnak.

- A terméket ajánlott medi clean mosószerrel, kézzel mosni, vagy pedig a mosógép kímélő programján 30 °C-on, finom mosószerrel, öblítőszerrel

- hozzáadása nélkül mosható.
- Fehériteni tilos!
- Hagyja a levegőn megszáradni.
- Ne vasalja.
- Vegyi tisztítása tilos!



Tárolási útmutató

Az ortézist száraz helyen tárolja, és óvja a közvetlen napsütéstől.



Anyag

Poliamid, elasztán

Felelősség


A gyártó felelőssége megszűnik nem rendeltetésszerű használat esetén. Ide vonatkozóan vegye figyelembe a jelen használati útmutatóban található megfelelő biztonsági tudnivalókat és utasításokat is.

Ártalmatlanítás

A terméket a háztartási hulladékba dobhatja.



A termékkel összefüggésben felmerülő reklamációk, pl. a szövet károsodása vagy szabási hibák, esetén forduljon közvetlenül a gyógyászati szakkereskedőhöz. Csak azokat a súlyos váratlan eseményeket lehet jelenteni a gyártónak és a tagállam illetékes hatóságának, amelyek az egészségi állapot jelentős romlásához vagy halálhoz vezethetnek. A súlyos váratlan események az (EU) 2017/745 (MDR) rendelet 2. cikkének 65. pontjában olvashatók.

A termék nyomon követhetőségét az UDI kód  biztosítja.

protect. Manu active

Namena

protect.Manu active je kompresijska bandaža zapešća.

Indikacije

Sve indikacije kod kojih je neophodna potpora ručnog zgloba primenom učvršćenja odn. pelote, kao što su npr.:

- Povrede zapešća, npr. uganuća, distorzije
- Artroza zapešća
- Tendovaginitis
- Osjećaj nestabilnosti

Kontraindikacije

Do sada nisu poznate.

Rizici / Nuspojave

Kod fiksno postavljenih pomagala može doći do lokalnih modrica ili suženja krvnih sudova ili nerava. Zato se, kod sledećih okolnosti, pre upotrebe obavezno posavetujte sa nadležnim lekarom:

- Kožne bolesti ili povrede na koži u području upotrebe, pre svega kod upalnih znakova (preterano zagrevanje, oticanje ili crvenilo)
- Poremećaja osetljivosti i poremećaja cirkulacije (npr. kod dijabetesa, proširenih vena)
- Poremećaja limfne drenaže – takođe nejasnih otoka mekih tkiva izvan područja upotrebe

Kod nošenja usko postavljenih pomagala može doći do lokalnog svraba odn. iritacija, što se može pripisati mehaničkom svrabu kože

(pre svega u vezi sa znojenjem) ili sastavu materijala.

Predviđena grupa pacijenata

Pripadnici zdravstvenih profesija u skladu sa svojom odgovornošću pružaju zdravstvene usluge odraslim osobama i decu na temelju raspoloživih mera/veličina i neophodnih funkcija/indikacija uz uzimanje u obzir informacija proizvođača.

Uputstvo za postavljanje

Pre postavljanja bandaže otvorite traku remena.

- Navucite bandažu preko ruke i uvucite palac kroz bočni otvor. (slike 1+2)
- Povucite traku remena oko zgloba i spojite kraj na traku (slike 3+4).

Informacije o nošenju

Bandaže postižu najveći učinak za vreme fizičke aktivnosti. U pravilu bandažu možete da nosite celi dan. Za vreme dužeg mirovanja (na primer spavanja) biste trebali da skinete bandažu.

Informacije o održavanju

Čičak zatvarače pre pranja zatvoriti i skinuti zglobne šine. Ostaci sapuna, krema ili masti mogu da prouzrokuju iritacije kože i prevremeno habanje materijala.

- Preporučuje se ručno pranje pomoću medij clean sredstva za pranje ili mašinsko na 30°C uz dodatak blagog praška za veš bez dodavanja omekšivača.
- Ne izbeljavati.
- Sušiti na vazduhu.

- Ne peglati.
- Ne čistiti hemijski.



Informacije o čuvanju

Ortezu čuvati na suvom mestu i zaštititi od direktnog zračenja sunca.



Sastav materijala

Poliamida, elastana

Garancija

Garancija proizvođača prestaje da važi u slučaju nenamenske upotrebe. Pored toga vodite računa i o bezbednosnim napomenama i instrukcijama u ovom uputstvu za upotrebu.

Bacanje

Proizvod može da se baci zajedno sa ostalim kućnim smećem.



protect. Manu active

Призначення

Manumed active — це бандаж для зап'ястка із стабілізуючою пластиною.

Показання

Будь-які показання, що потребують підтримку зап'ястя з використанням підсилення чи подушечки, наприклад:

- Травми зап'ястя, наприклад, вивихи, розтягнення
- Артроз зап'ястя
- Тендовагініт
- Відчуття нестабільності

Протипоказання

На даний момент невідомі.

Ризики / побічні ефекти

Однак при занадто тісному приляганні допоміжних засобів в окремих випадках можуть виникати локальні прояви надмірного тиску, звуження судин чи затискання нервів. Тому наполегливо радимо звернутися до лікаря, який вас лікує, за наступних обставин:

- При захворюванні чи пошкодженні шкіри в місці застосування виробу, перш за все за наявності ознак запального процесу (підвищення температури, набряку чи почервоніння)
- При зміні чутливості та порушеннях кровообігу (наприклад, при діабеті, варикозному розширенні вен)

- При порушеннях відтоку лімфи, а також слабо вираженому набряку м'яких тканин навколо місця застосування
- Під час носіння щільно прилягаючих засобів можуть виникати місцеві роздратування або подразнення шкіри, які можуть бути пов'язані з механічним подразненням шкіри (особливо у зв'язку з пітливістю) або зі складом матеріалу, навколо місця застосування.

Передбаченій групі пацієнтів

Медичні працівники надають допомогу дорослим та дітям виходячи з наявних розмірів та необхідних функцій/показань відповідно до сфери своєї відповідальності, враховуючи інформацію виробника.

Інструкція з надягання

Перед надяганням бандажа відкрийте ремінець.

- Натягніть бандаж на руку таким чином, щоб великий палець знаходився в отворі з боку (мал. 1 + 2).
- Оберніть ремінець навколо суглобу і закріпіть його кінець за допомогою липучки (мал. 3 + 4).

вказівка щодо носіння

Найбільшої ефективності бандажі досягають під час фізичної активності.

Бандаж можна носити цілий день. Перед тривалими перервами (наприклад, перед сном) бандаж слід знімати.

Вказівки щодо догляду

Перед пранням застібніть липучки та дістаньте шини з шарнірами. Залишки мила можуть викликати подразнення шкіри та сприяти зношуванню матеріалу.

- Періть виріб вручну, бажано з використанням засобу medi clean. Також можливе прання у пральній машині у щадному режимі при температурі 30° C з додаванням м'якого миючого засобу без пом'якшувача для тканин.
- Не відбілювати.
- Сушити виріб слід на повітрі.
- Не прасувати.
- Не здавати у хімчистку.

**Зберігання**

Зберігайте виріб в сухому місці, захищайте його від прямого сонячного проміння.

**Склад матеріалу**

Поліамід, еластан

Відповідальність

Виробник звільняється від відповідальності при використанні виробу не за призначенням. Дотримуйтеся вказівок щодо безпеки та настанов, наведених у цій інструкції.

Утилізація

Виріб можна утилізувати разом з побутовими відходами.



Дата останнього перегляду інструкцій – вересень 2019 р.



medi GmbH & Co. KG, Medcusstrasse 1,
95448 Bayreuth, Germany
«меді ГмбХ & Ко. КТ», Мелкусштрассе 1,
95448 Байройт, Німеччина



Уповноважений представник в Україні:
ТОВ «Меді Україна»,
02002, вул. Саєвца Сверстюка 11, Київ, Україна,
Електронна пошта: office1@medi.ua,
тел. +38 (044) 591-11-63

protect. Manu active

Predvidena uporaba

Izdelek protect.Manu active je kompresijska opornica za zapestje.

Indikacije

Vse indikacije, pri katerih je potrebna opora zapestja z ojačitvijo oz. peloto, npr.:

- Poškodbe zapestja, npr. izvini, distorzije
- Artroza zapestja
- Tendovaginitis
- Občutek nestabilnosti

Kontraindikacije

Niso znane.

Tveganja / Stranski učinki

Zaradi pretesno oprijetih pripomočkov lahko pride do lokalnih znakov pritiska ali zoženja krvnih žil ali živcev. Zato se morate v naslednjih okoliščinah pred uporabo posvetovati s svojim lečečim zdravnikom:

- Obolenja ali poškodbe kože na območju uporabe, predvsem pri simptomih vnetja (prekomerno segrevanje, otekline ali pordečenje)
 - Občutljivostne motnje in motnje prekrvavitve (npr. pri sladkorni bolezni, krčnih žilah)
 - Motnje otekanja limfe – tudi nejasne otekline mehkih delov ob strani območja uporabe
- Pri nošenju tesno oprijetih pripomočkov lahko pride do lokalno razdražene kože, česar vzrok je mehansko draženje kože

(predvsem v z vezi s potenjem) ali sestava materiala.

Predvidena skupina pacientov

Izvajalci zdravstvenih poklicev na svojo odgovornost ob upoštevanju informacij proizvajalca s pomočjo razpoložljivih mer/velikost in potrebnih funkcij/indikacij oskrbujejo odrasle in otroke.

Navodila za namestitev

Preden nataknete bandažo, odprite pas.

- Bandažo povlecite čez dlan in palec dajte skozi stransko odprtino (slika 1 in 2).
- Pas napeljite okrog sklepa in konec pritrdite na trak (slika 3 in 4).

Kako izdelek nositi

Bandaže imajo še posebno dober učinek, če jih nosimo takrat, ko smo fizično aktivni. Bandažo smo zasnovali tako, da se udobno prilega in jo tako lahko nosite ves dan. Snemite jo takrat, ko ste dalj časa neaktivni (spanjem).

Navodila za vzdrževanje

Pred pranjem zapnite trakove. Ostanke mila, detergenta, losjonov in mazil lahko dražijo kožo in poškodujejo pletivo.

- Izdelek operite ročno, priporočljivo s pralnim sredstvom med clean, ali strojno s programom za občutljive tkanine pri temperaturi 30 °C, pri čemer uporabite pralno sredstvo za občutljive tkanine brez mehčalca.
- Ne belite.
- Sušite na zraku.
- Ne likajte.

- Kemično čiščenje ni dovoljeno.



Navodila za shranjevanje

Proizvod hranite v suhem prostoru in ga ne izpostavljajte direktni sončni svetlobi.



Sestava materialov

Poliamid, elastan

Garancija

Garancija proizvajalca preneha veljati v primeru nenamenske uporabe. Pri tem upoštevajte tudi ustrezna varnostna opozorila in navodila v teh navodilih za uporabo.

Odstranjevanje

Izdelek se sme odstraniti med gospodinjske odpadke.



V primeru reklamacij v zvezi s tem izdelkom, npr. pri poškodbah pletenine ali napaki v kroju, se obrnite neposredno na prodajalca z medicinskimi pripomočki. Proizvajalcu in pristojnemu organu države članice morate poročati samo o resnih zapletih, ki lahko povzročijo bistveno poslabšanje zdravstvenega stanja ali smrt. Resni zapleti so opredeljeni pod št. 65 2. člena direktive (EU) 2017/745 o medicinskih pripomočkih. Sledljivost izdelka zagotavlja koda UDI **UDI**.

protect. Manu active

Informácia o účele použitia

protect.Manu active je kompresná bandáž zápästia.

Indikácie

Všetky indikácie, pri ktorých je potrebná opora zápästia zosilnením resp. pelotou, ako napr.:

- Zranenia zápästia, napr. podvrtnutie, distorzie
- Artróza zápästia
- Tendovaginitída
- Pocit instability

Kontraindikácie

V súčasnosti nie sú známe.

Riziká / Vedľajšie účinky

Pri tesne priliehajúcich pomôckach môže dochádzať k lokálnym otlačeniam alebo k zúženiu krvných ciev alebo nervov. Preto by ste sa za nasledujúcich okolností mali pred použitím poradiť s Vaším ošetrujúcim lekárom:

- Ochorenia alebo poranenia kože v oblasti aplikácie, predovšetkým pri zápalových príznakoch (nadmerné zahriatie, opuch alebo začervenanie)
 - Poruchy citlivosti a prekrvenia (napr. pri diabete, kŕčovných žilách)
 - Poruchy odtoku lymfy – rovnako nejednoznačné opuchy mäkkých častí mimo oblasti aplikácie
- Pri nosení tesne priliehajúcich pomôcok môže dôjsť k lokálnym podráždeniam kože resp. iritáciám,

ktoré súvisia s mechanickým dráždením kože (predovšetkým v spojení s potením) alebo so zložením materiálu.

Určená skupina pacientov

Príslušníci zdravotníckych povolání podľa svojich kompetencií ošetrí dospelých a deti na základe dostupných rozmerov/veľkostí a potrebných funkcií/indikácií, pričom zohľadnia pokyny výrobcu.

Návod na aplikáciu

Pred aplikáciou bandáže otvorte upínaciu pásku.

- Navlečte bandáž na ruku a palec prevlečte bočným otvorom (obr. 1+2).
- Pásku oviňte okolo kĺba a koniec pripevnite na pásku (obr. 3+4) pomocou suchého zipsu.

Pokyny pre nosenie

Najväčší účinok bandáže dosahujú počas fyzickej aktivity. V zásade možno bandáž nosiť celý deň. Pri dlhšom odpočinku (napr. spánku) by ste ju mali odložiť.

Pokyny na ošetrovanie

Suché zipsy pred praním zatvorte a kĺbové dlahy odstráňte. Zvyšky mydla, krémov alebo masť môžu dráždiť pokožku a spôsobiť opotrebenie materiálu.

- Výrobok perte ručne, najlepšie pracím prostriedkom medzi clean, alebo v práčke šetrným pracím programom pri 30 °C s jemným pracím prostriedkom bez aviváže.
- Nebieľte.
- Sušte na vzduchu.
- Nežehlite.

- Nečistite chemicky.



Pokyny na skladovanie

Ortézu skladujte v suchu a chráňte pred priamym slnečným žiarením.



Materiálové zloženie

Polyamidu, elastanu


Ručenie

Ručenie výrobcu zaniká pri používaní, ktoré nezodpovedá určenému účelu. Dodržiavajte pritom aj príslušné bezpečnostné upozornenia a pokyny v tomto návode na použitie.

Likvidácia

Výrobok môžete zlikvidovať ako domový odpad.



V prípade reklamácií súvisiacich s produktom, ako napríklad poškodenia pleteniny alebo nedostatky vytvarovania, sa prosím obráťte priamo na Vašu špecializovanú predajňu so zdravotníckymi pomôckami. Výrobcovi a príslušnému orgánu členského štátu sa musia hlásiť len závažné nehody, ktoré môžu viesť k podstatnému zhoršeniu zdravotného stavu alebo k smrti. Závažné nehody sú definované v článku 2 č. 65 Nariadenia (EU) 2017/745 (MDR). Spätňá sledovateľnosť produktu je zabezpečená kódom UDI .

- يمكنك غسل المنتج يدويًا، ويفضل استخدام إحدى منظفات medi، أو في دورة غسل الملابس الناعمة عند درجة حرارة ٣٠° مئوية باستخدام منظف لطيف على الأقمشة لا يحتوي على منعمات الأقمشة.
- لا تستعمل المبيض.
- اتركه ليجف طبيعيًا.
- لا تكوه.
- لا تلجأ إلى التنظيف الكيميائي.



تعليمات التخزين

أبق المنتج في مكان بارد وجاف ولا تعرضه لأشعة الشمس المباشرة.



تكوين المواد

بولي أميد، إيلاستان

المسؤولية

تصبح مسؤولية المصنِّع لاغية في حال استخدام المنتج لغير الغرض المعد له. يرجى الرجوع إلى معلومات وتعليمات السلامة الواردة في هذا الدليل.

التخلص من المنتج

يمكنك التخلص من المنتج برميهِ في سلة المهملات المنزلية.



المشخص، وبصرف النظر عن مجال الاستخدام
يمكن أن يتسبب تضيق المنتج بتهيج موضعي في الجلد، ما يؤدي إلى حكة (سيما بسبب التعرق) أو إلى تلف المواد المصنعة.

فئات المرضى المستهدفين
يقدم الطاقم الطبي على مسؤوليته الخاصة رعاية للبالغين والأطفال بناء على الأبعاد/ الأحجام المتوفرة والوظائف/ دواعي الاستعمال الضرورية، مع مراعاة معلومات الشركة المصنعة.

تعليمات الارتداء
افتح الحزام قبل وضع الرباط. اسحب الرباط فوق اليد وأدخل الإبهام في الفتحة الجانبية. (الشكل 1+2)
ضع الحزام حول المرفق وثبت الطرف على الحزام (الشكل 3+4)

ملاحظة حول الارتداء
للرباطات الداعمة أكبر أثر خلال ممارسة التمرينات الرياضية. ومن حيث المبدأ، يمكن ارتداء هذه الرباطات طوال اليوم؛ علاوة على ذلك، ينبغي خلع المشد الداعم في فترات الاستراحة الطويلة (مثل: النوم).

تعليمات العناية
يرجى إغلاق أشرطة الأهداب والخطاطيف قبل الغسل وإزالة قضبان المفصل. قد تسبب بقايا الصابون ومستحضرات الغسول والمراهم تهيجاً في الجلد وقد تلف المواد المصنعة.

protect. Manu active

غرض الاستعمال
protect.Manu active هو رباط ضاغط للرسغ.

مجالات الاستخدام
كافة دواعي الاستعمال التي يكون فيها تدعيم الرسغ من خلال أداة للتقوية و/ أو لبادة ضرورياً، مثل:
• الإصابات في الرسغ، مثل:
الالتواءات، التشنجات
• التهاب مفصل الرسغ
• التهاب الوتر والغمدة
• الشعور بعدم استقرار المفصل

موانع الاستعمال
غير معروفة إلى الآن.

المخاطر / الأعراض الجانبية
إذا كان المنتج الداعم ضيقاً جداً، فقد يؤدي هذا إلى آثار ناتجة عن الضغوط الموضعية أو إلى انقباضات في الأوعية الدموية أو الأعصاب. وعليه، يجب أن تستشير طبيبك في الحالات التالية قبل استخدام المشد:
• الأمراض الجلدية أو الإصابات في منطقة الاستعمال، سيما التي ترافقها أعراض الالتهابات (الارتفاع المفرط في درجة الحرارة، أو التورم، أو الاحمرار).
• الحساسية أو المشكلات في التروية (مثل حالات السكري والدوالي)
• اضطرابات التدفق الليمفاوي - فضلاً عن تورم الأنسجة اللينة غير

protect. Manu active

用途

protect.Manu active 是一款腕关节压缩性绷带。

适用范围

所有需要使用加强支撑或衬垫，以对腕关节提供支撑的适应症，例如：

- 腕关节损伤，例如扭伤、挫伤
- 手腕关节炎
- 腱鞘炎
- 不稳固感

禁忌症

目前未知。

风险/副作用

但如果辅助用具穿戴过紧，可能产生局部压力或者压迫血管或神经。因此，如遇以下情况，请在使用前咨询您的主治医生：

- 在应用部位有皮肤疾病或损伤，尤其是出现发炎症状（过热、肿胀或发红）
- 知觉障碍和血流不畅（例如有糖尿病、静脉曲张病患者）
- 淋巴回流障碍——在应用部位旁同样有不明的软组织肿胀

如果辅助用具穿戴过紧，可能导致局部皮肤刺激或者因机械性皮肤刺激（尤其是由于出汗的共同作用）或材料成分而导致的发炎。

预期患者群体

医疗保健从业人员须根据可用的尺寸/规格和必要的功能/适应症，在考虑制造商说明信息的前提下，负责向成人和儿童提供。

穿戴说明

在穿戴绷带之前请打开绑带。

- 将绑带拉到手上，让拇指穿过侧面开口处。（图 1+2）
- 将绑带缠到关节上，然后把底端扣到手上。（图 3+4）

穿戴提示

在身体活动期间，绑带发挥最大作用。基本上可全天穿戴绑带。在休息时间较长（如睡眠）时，应当脱下绑带。

保养提示

- 请在清洗之前闭合尼龙搭扣并取出关节支架。肥皂残留、护肤霜或油膏可能引发皮肤过敏和材料损耗。
- 请手洗该产品，最好是使用 medi clean 洗涤剂，或在 30°C 水温下选用保护模式用不含柔顺剂的优质洗衣液清洗。
 - 切勿漂白。
 - 晾干。
 - 切勿熨烫。
 - 切勿用化学方法清洗。



存放提示

请将产品存放在干燥环境中并防止太阳直射。



材料成分

聚酰胺、弹性纤维

责任担保

不当使用时，制造商对此不承担责任。在此请注意使用说明中相应的安全提示和指导。

废弃处理

您可以将该产品随家庭垃圾一起作为废物处理。



protect. Manu active

Destinația utilizării

protect.Manu active este un bandaj de compresie pentru articulația mâinii.

Indicații

Toate indicațiile la care este necesară sprijinirea articulației cu o rigidizare, ca de ex. pelotă:

- Vătămări ale articulației mâinii, de ex. entorse, distorsiuni
- Artroza articulației mâinii
- Tendovaginită
- Senzație de instabilitate

Contraindicații

Nu sunt cunoscute până în prezent.

Riscuri / Efecte secundare

Atunci când anumite elemente de susținere sunt aplicate prea strâns, pot să apară fenomene locale de compresie sau constricție a vaselor de sânge ori a nervilor. De aceea recomandăm ca în circumstanțele prezentate mai jos să vă consultați cu medicul dumneavoastră curant înainte de utilizare:

- În cazul în care prezentați boli de piele sau răni în zona de aplicare, în special dacă apar simptome inflamatorii (încălzire excesivă, umflare sau înroșire)
- Perturbări de sensibilitate sau de irigare (de ex. la diabet, varice)
- Perturbări ale drenării limfei – de asemenea tumefacții inexplicabile ale părților moi în afara zonei de aplicare a ortezei

La purtarea unor elemente de susținere aplicate prea strâns, se pot produce iritații ale pielii sau iritații, cauzate de iritări mecanice ale pielii (mai ales în combinație cu transpirația) sau de compoziția materialelor.

Grupe de pacienți prevăzute

Angajații în activități de îngrijirea sănătății tratează pe proprie răspundere adulții și copii, pe baza dimensiunilor/mărimilor disponibile și a funcțiilor/indicațiilor necesare, prin considerarea informațiilor producătorului.

Instrucțiune de aplicare

Înainte de aplicarea bandajului deschideți banda curelei.

- Trageți bandajul peste mână și introduceți degetul mare prin deschiderea laterală (fig. 1+2).
- Duceți banda curelei în jurul articulației și prindeți capătul în arici pe bandă (fig. 3+4).

Instrucțiuni de folosire

Corsetul are eficiența cea mai mare în timpul activității fizice. În principiu, el poate fi purtat pe tot parcursul zilei. În perioadele de repaus prelungit (de ex. dormit) se recomandă scoaterea corsetului.

Instrucțiuni de întreținere

Înainte de spălarea ortezei, închideți toate îmbinările tip scai și înlăturați șinele articulate. Resturile de detergent, creme sau unguente pot provoca iritații ale pielii și uzura materialului.

- Pentru spălarea produsului, folosiți cu precădere detergent

medi clean, spălați-l manual sau cu mașina de spălat la program delicat de spălare la 30°C, utilizând un detergent neagresiv și fără agent de afânare.

- Nu folosiți înălbitor.
- Uscați în mod natural la aer.
- Nu-l călcați.
- Nu-l curățați chimic.



Instrucțiuni de depozitare

Păstrați orteza într-un loc uscat și ferit de razele directe ale soarelui.



Compoziția materialului

Poliamidă, elastan

Garanția


Responsabilitatea producătorului se anulează în cazul utilizării neconforme cu destinația. Respectați pentru aceasta indicațiile de siguranță corespunzătoare precum și indicațiile din prezentele Instrucțiuni de utilizare.

Eliminare deșeu

Eliminarea produsului se poate face în regim de deșeu menajer.



În cazul reclamațiilor în legătură cu produsul, ca de exemplu deteriorări ale tricotelului sau defecte în formatul adaptabil, vă rugăm să vă adresați direct furnizorului dumneavoastră comercial de specialitate pentru dispozitive medicale. Numai incidentele grave,

care pot cauza deteriorarea gravă a stării de sănătate sau decesul trebuie anunțate la producător și la autoritatea competentă din statul membru. Evenimentele grave sunt definite în Articolul 2 Nr. 65 al Regulamentului (UE) 2017/745 (MDR). Trasabilitatea a produsului este garantată prin codul UDI .

מרכיבים

פוליאימיד, אלסטן

אחריות

במקרה של שימוש שלא למטרה לה מיועד המכשיר מתבטלת אחריות היצרן. יש לשים לב להוראות הבטיחות, ולהוראות המפורטות בהוראות שימוש אלו.

סילוק



ניתן לסלק את המוצר באשפה הביתית.

פרטי יבואן

יבואן: דין דיאגנוסטיקה

כתובת: האשל 7, פארק תעשיות

קיסריה

שירות לקוחות: 1-800-333-636

www.dyn.co.il

מס' רישום אמ"ר: 2660638

לאחריותם, תוך התחשבות במידע המסופק על ידי היצרן, בהתבסס על המידות/הגדלים הזמינים והפונקציות/ההתוויות הדרושות.

הוראות לבישה

לפני לבישת החגורה יש לפתוח את הרצועה.

- למשוך את החגורה מעל כף היד, ולהעביר את הבהון דרך הפתח הצדדי. (איור 1+2)
- להעביר את רצועת החגורה מסביב למפרק, ולחבר את הקצה לרצועה באמצעות סוגר סקוץ'. (איור 3+4)

הערות לבישה

לחגורות יעילות מרבית במהלך פעילות גופנית. עקרונית ניתן ללכת עם החגורה בכל שעות היום. בעת פרקי זמן ארוכים של מנוחה (כגון שינה) יש להסיר את החגורה.

הוראות טיפול

- לפני הכביסה יש לסגור את סוגר הסקוץ' ולהסיר את סד הציר. שאריות סבון, קרמים או משחות עלולות לגרום לגירוי עור ולשחיקת החומר.
- לכבס את החגורה ידנית, אם אפשר בסבון medi clean, או בתוכנית לכביסה עדינה ב-30 מעלות צלסיוס, עם סבון לכביסה עדינה, ללא מרכך.
 - לא להלבין.
 - לייבש באוויר.
 - לא לגהץ.
 - לא לנקות ניקוי יבש.



הוראה לאחסון

לאחסן את המוצר במקום יבש, המוגן מפני קרינת שמש ישירה.



protect. Manu active

מטרה

protect.Manu active הינה חגורת לחץ לפרק כף היד.

התוויות

- כל ההתוויות בהן יש צורך בתמיכה בפרק כף היד באמצעות חיזוק או רפידה, כגון:
- פציעות בפרק כף היד, כגון נקעים
 - ניוון פרק כף היד
 - דלקת מעטפת הגיד
 - תחושת אי יציבות

התוויות נגד

נכון להיום, לא ידוע על תופעות לוואי.

סיכונים/תופעות לוואי

- עזרים הדוקים מדי עלולים לגרום להיווצרות לחץ מקומי או כיווץ בכלי דם או עצבים. לכן במקרים הבאים יש להתייעץ עם הרופא המטפל לפני השימוש:
- מחלות או פגיעות בעור באיזור השימוש, במיוחד עם סימנים דלקתיים (התחממות יתר, נפיחות, או אדמומיות)
 - הפרעות בתחושה ובמחזור הדם (כגון במצבי סוכרת, דליות)
 - הפרעות בניקוז הלימפה – כמו גם נפיחויות לא מוגדרות ברקמות רכות מחוץ לאזור השימוש
 - עזרים הדוקים מדי עלולים לגרום לגירוי או דלקת מקומית בעור כתוצאה מגירוי מכני של העור (במיוחד בשילוב עם זיעה) או בגלל הרכב החומרים.

קבוצת מטופלים מיועדת

אנשי מקצוע בתחום הבריאות יספקו טיפול למבוגרים וילידים בהתאם

protect. Manu active

Formål

protect.Manu active er en håndleddskompresjonsbandasje.

Indikasjoner

Alle indikasjoner som krever støtte av håndleddet med en forsterkning eller pute, f.eks.:

- Håndleddskader, f.eks. forstuinger, vrikking
- Håndleddartrose
- Tendovaginitt
- Ustabilitetsfølelse

Kontraindikasjoner

For tiden ikke kjent.

Risiko / Bivirkninger

Det kan oppstå lokale trykksymptomer eller innsnevringer av blodkar eller nerver ved for tettstående hjelpemidler. Du må derfor konferere med behandlende lege før bruk under følgende omstendigheter:

- Sykdommer eller skader på huden i bruksområdet, særlig hvis det er tegn på betennelse (sterk oppvarming, hevelse eller rødhet)
- Forstyrrelser i følelse og blodsirkulasjon (f.eks. ved diabetes, åreknuter)
- Lymfedreneringsforstyrrelser – og ikke entydige hevelser i bløtvev på siden av bruksområdet

Ved bruk av tettstående hjelpemidler kan det oppstå lokale hudirritasjoner eller andre irritasjoner, noe som skyldes

mekanisk irritasjon av huden (spesielt i forbindelse med svettedannelse) eller materialsammensetningen.

Beregnet pasientgruppe

Helsepersonell pleier voksne og barn basert på tilgjengelige mål/størrelser og nødvendige funksjoner/indikasjoner i henhold til sitt ansvarsområde, i det man tar hensyn til produsentens informasjon.

Bruksanvisning

Før du tar på bandasjen, må du åpne stroppen.

- Trekk bandasjen over hånden og før tommelen gjennom sideåpningen. (Fig. 1 og 2)
- Tre stroppen rundt leddet og fest den til borrelåsen på enden av stroppen (Fig. 3 og 4)

Bruksinformasjon

Den beste effekten oppnår bandasjer under fysisk aktivitet. I utgangspunktet kan bandasjen brukes hele dagen. Ved lengre hvilepauser (f.eks. under søvn) bør bandasjen fjernes.

Vedlikeholdsanvisning

Lukk borrelåser og fjern leddskinnen før vasking. Såperester, kremer eller salver kan forårsake hudirritasjoner og materialslitasje.

- Vask produktet fortrinnsvis for hånd med medi clean-vaskemiddel eller på finvask i maskin ved 30 °C med finvaskemiddel uten tøymykner.
- Må ikke blekes.
- Lufttørkes.
- Må ikke strykes.

- Må ikke renses kjemisk.



Lagringsanvisning

Lagre produktet tørt og beskyttet mot direkte sollys.



Materialsammensetning

Polyamid, Elastan

Ansvar

Produsentens ansvar utløper ved feil bruk. Følg også de tilsvarende sikkerhetsanvisningene og instruksjonen i denne bruksanvisningen.

Avfallsbehandling

Du kan kaste produktet i husholdningsavfallet.



Ważne wskazówki

Produkt medyczny **MD** jest przeznaczony wyłącznie do zastosowania w przypadku jednego pacjenta . W przypadku stosowania produktu do leczenia więcej niż jednego pacjenta wygasa odpowiedzialność producenta za produkt. W razie wystąpienia nadmiernego bólu lub nieprzyjemnego uczucia w trakcie noszenia produkt należy natychmiast zdjąć i skonsultować się z lekarzem lub technikiem ortopedycznym. Nie nosić produktu na otwartych ranach i zakładać go tylko po uprzednim uzyskaniu instrukcji medycznej.

Σημαντικές υποδείξεις

Η όρθωση **MD** χρησιμοποιείται για έναν και μοναδικό ασθενή . Αν χρησιμοποιείται για περισσότερους του ενός ασθενούς, η ευθύνη του παραγωγού για το προϊόν, σύμφωνα με τον περί ιατροτεχνολογικών προϊόντων νόμο (Medical Devices Act) ακυρώνεται. Εάν παρουσιασθούν υπερβολικοί πόνοι ή ενοχλήσεις κατά τη διάρκεια της χρήσης, διακόψτε αμέσως τη χρήση του νάρθηκα και συμβουλευθείτε το γιατρό σας ή τον ορθοπεδικό τεχνικό σας. Μην φοράτε τον νάρθηκα πάνω από ανοιχτές πληγές, και χρησιμοποιείτε το μόνο σύμφωνα με τις οδηγίες του γιατρού σας.

Fontos útmutatások

Az orvostechnikai **MD** eszközt arra tervezték, hogy egyetlen beteg használja . Ha több páciens kezelésére használják, akkor a gyógyászati termékértőrvény értelmében megszűnik a gyártó termékzavartossága. Ha a viselésé közben túl nagy fájdalom vagy kellemetlen érzés lépne fel, azonnal lépjen kapcsolatba orvosával vagy ortopédiái műszerészével. Ne hordja az ortézist nyílt sebekben, és csak előzetes orvosi útmutatás alapján viselje.

Važne napomene

Proizvod je namenjen **MD** samo za upotrebu na jednom pacijentu . Ako se upotrebi za lečenje više pacijenata, prestaje važenje garancije proizvođača prema Zakonu o medicinskim proizvodima. Ako se za vreme nošenja pojave jaki bolovi ili neprijatan osećaj, odmah skinite uložak i obratite se nadležnom lekaru ili ortopedskom tehničaru. Uložak nemojte nositi na otvorenim ranama i nosite ga samo prema dobijenom medicinskom uputstvu. Pravilno postavljanje je važno za ispravno funkcionisanje uložka.

Важливі вказівки

Цей медичний виріб **MD** призначений тільки для використання одним пацієнтом . У разі використання виробу більше, ніж одним пацієнтом гарантія виробника втрачають силу. Якщо при користуванні виробом у Вас виникли біль або неприємні відчуття, будь ласка, негайно зніміть його і проконсультуйтеся у лікаря. Не носіть виріб при наявності відкритих ран. Застосовуйте виріб тільки відповідно до рекомендації лікаря.

Pomembna opozorila

Medicinski pripomoček **MD** je namenjen le enemu bolniku . Če ga pri zdravljenju uporablja več kot en bolnik, proizvajalec izdelka ne more več jamčiti za njegovo ustreznost. Če med nošenjem proizvoda občutite veliko bolečino ali pa se pojavi neprijeten občutek, proizvod snemite in se takoj posvetujte z zdravnikom ali specializiranim trgovcem. Ne nosite proizvoda čez odprto rano. Proizvod uporabljajte po navodilih zdravnika ali specializirane trgovca.

Dôležité upozornenia

Zdravotnícka pomôcka **MD** je určená len pre použitie u jedného pacienta . Ak sa použije na ošetrovanie viac ako jedného pacienta, zaniká záruka výrobcu. Pokiaľ by sa počas nosenia vyskytli nadmerné bolesti alebo neprijemný pocit, okamžite sa skontaktujte so svojím lekárom alebo ortopedickým technikom. Výrobok nenoste na otvorených ranách a používajte ho iba podľa uvedeného medicínskeho návodu.

ملاحظات هامة

صنع هذا المنتج الطبي **MD** لعلاج مريض واحد فقط . في حال استخدامه لعلاج عدة مرضى تصبح مسؤولية الشركة المصنعة عن المنتج غير سارية وفقاً لقانون الأجهزة الطبية. عند الشعور بألم غير معروف سببه أو عدم الارتياح أثناء ارتداء المنتج، يرجى استشارة طبيبك أو أخصائي الأطراف الصناعية على الفور. لا ترتد المنتج على الجروح المفتوحة واستخدمه وفقاً للتعليمات الطبية فقط.

重要提示

该产品 **MD** 仅适于在一名病患身上使用 。若有多名病患用其进行治疗，那么制造商将不承担医疗产品法中的产品责任。若在穿戴期间出现过度疼痛或不适之感，请立即联系您的医生或矫形外科技师。请勿在未愈合伤口上穿戴矫正用具，并只在事先获得医疗指导的情况下进行穿戴。

Instrukciuni importante

Produsul medical **MD** este destinat utilizării individuale de către un singur pacient . Dacă se utilizează de către mai mulți pacienți, se pierde garanția oferită de producător în sensul specificat de Legea produselor medicale. Dacă în timpul folosirii produsului apar dureri excesive sau o senzație neplăcută, contactați medicul dumneavoastră sau tehnicianul ortoped. Nu purtați orteza pe răni deschise și folosiți-o numai în urma unui consult medical.

הערות חשובות

יש להשתמש במוצר הרפואי **MD** על חולה אחד בלבד . השימוש לטיפול ביותר מחולה אחד יגרום לביטול ביטוח אחריות המוצר של היצרן כמשמעותה בחוק מוצרים רפואיים. אם יופיעו כאבים מעבר לסביר, או הרגשת אי נעימות, בעת הרכבת המכשיר האורתוזי, יש ליצור קשר מיידי עם הרופא או עם טכנאי האורתוזפדיה. אין להרכיב את המכשיר האורתוזי מעל פצעים פתוחים, ורק לאחר הנחיה רפואית.

Viktig informasjon

Det medisinske produktet **MD** er kun beregnet til engangsbruk på én pasient . Hvis det brukes til behandling av mer enn én pasient, bortfaller produsentens produktansvar iht. lov om medisinsk utstyr. Ved store smerter eller ubehag under bruk må produktet må du umiddelbart kontakte lege eller ortopedistekniker. Bruk ikke ortosen på åpne sår og kun under fortløpende medisinsk veiledning.